

LEDNING AV JAKT PÅ HJORTDJUR 2025



SUOMEN
RIISTAKESKUS
FINLANDS VILT CENTRUM



UTBILDNINGENS INNEHÅLL

UTBILDNINGSPAKETET INNEHÅLLER TOLKNINGAR AV LAGSTIFTNINGEN BL.A.
UTGÅENDE FRÅN RÄTTSFALL. I SISTA HAND AVGÖR DOMSTOLEN

- Jaktledaren och uppgifter
- Jakttider och -metoder
- Säker jakt
- Efter viltskottet
- Lagstiftningen
- Oma riista
- Samarbete med övriga föreningar och sällskap

Bilder: Tero Salmela, Jaakko Alalantela, Terhi Posio, Valto Kontro, Tommy Arfman, Risto Paakkonen, Hannu Huttu, Asko Hämäläinen, Sami Tossavainen, Esko Paananen, Heikki Mikkola

I utbildningspaketet ingår även tolkningar (våra och andra myndigheters). I sista hand avgör rätten.

JAKTLEDAREN

- Jaktlagen 30 § förpliktar licensmottagaren att utse en jaktledaren
 - Ska känna till jägarnas förmågor och färdigheter
 - Ha stöd av gruppen som hen leder
- Tack vare jaktledarna sker det ytterst få jaktolyckor i Finland!



Även vid jakt på stora rovdjur skall mottagaren av dispensen utse en/flera jaktledare

- Gäller inte vid kvotjakt på björn, på i jaktlagens 8 § avsedda områden

JAKTLEDAREN

- Jaktlicensmottagaren skall innan jakten börjar skriftligen anmäla jaktledare och viceledare till jaktvårdsföreningen (JaktF. 23 §)
 - Det är enklast att göra via Oma riista –tjänsten!
 - Jaktledarna skall ha betalat viltvårdsavgiften
- För varje licensdelägare i samlicensen ska det meddelas en jaktledare

The screenshot shows the 'heimohuima' web application interface. At the top, there is a navigation bar with options: YLEINEN, VIESTIT, ALUEET, JÄSENET, RYHMÄT, METSÄSTYS, LUVAT, TILASTO, RAPORTIT. The main content area is titled 'heimohuima' and includes a 'Kopioi' button and a 'Muokkaa' button. Below the title, there is a form for group details with fields for 'Nimi suomeksi', 'Nimi ruotsiksi', 'Metsästysvuosi', 'Laji', 'Lupa', and 'Metsästysalue'. A 'Lisää ryhmä' button is located below the form. To the right of the form is a small image of a horse. Below the form, there is a 'Jäsenet (3)' section with a 'Lisää jäsen' button. The members list has columns for 'NIMI JA YHTEYSTIEDOT', 'PUHJA EMAIL', 'JÄRJESTYS', and 'TALLENNETTU'. The members listed are: Mäijönen Pentti Penttisenpoika, Hartia Hiesu, and Kuivarilhi Repe. Each member has a 'Metsästyskesjohtaja' role and a 'TALLENNETTU' date and time.

- Anmälan skall göras före den första jakt dagen. Kan kompletteras senare under säsongen.
- Väljs personer som har förmåga och kunskap att fungera som jaktledare, ingen ska tvingas att ta på sig uppdraget
- Vicejaktledarnas ordningsföljd kan fastställas på förhand



- För varje jakttilfälle, innan jakten börjar, ska det utses en jaktledare bland de personer som anmälts.
- Om två jägare i älgskogen beger sig till en annan plats än den övriga gruppen, då måste en av dem vara jaktledare
- Flera jägare i samma vaktkoja ->vaktjakt = ledaren behöver inte vara närvarande men ledaren måste känna till det
- Flera vaktkojor vid samma åker, där jägare är samtidigt -> vaktjakt = behöver ingen ledare, men ledaren ansvarar för att jägarna känner till varandras positioner och att skjutsektorerna är säkra (även då bytet hämtas, då man anländer och avlägsnar sig från vaktplatsen)
- Vaktjakt = jägaren förblir statistiskt på samma plats (på pass, i kojor, på plattformen el. dyl.)

JAKTLEDAREN

- Den som deltar i jakten är skyldig att följa jaktledarens bestämmelser
- Jaktledaren får förbjuda deltagande i jakten, om bestämmelserna/reglerna inte efterlevs
- Att inte följa ledarens anvisningar kan bestraffas enligt föreningens interna regler
 - Om det inte finns regler, är förbudet ikraft under tiden för ifrågavarande jakttilfälle

- Vid samsökslicens är det tillståndsmottagaren som förvaltar licenserna
- Att låta bli att följa jaktledarens anvisningar kan bestraffas i enlighet med älgssällskapets interna regler.
- Jaktledaren ska vid sällskapsjakt personligen övervaka, att säkerhetsföreskrifterna och bestämmelser gällande jakten följs. Det här ger i praktiken jaktledaren fullmakt att hindra en berusad person att delta i jakten som skytt.
- *Om det i jaktsällskapet finns personer, vars säkra vapenhantering väcker oro, lönar det sig att ta i bruk ett krav på träning. Kravet måste dock vara sådant, att alla har en realistisk chans att uppfylla det, även om man bor långt borta. Det lönar sig således inte att binda träningen till en specifik bana eller träningstur. Man kan inte heller kräva att skjutprovet avläggs varje år.


JAKTLEDARENS UPPGIFTER

Planera och övervaka jakttillfällena så att de sker på ett säkert och likvärdigt sätt

- Pass och passlinjer
- Förverkligande av jakt med drev
- Användning av hundar
- När man jagar
- Vaktjakt
- Användning av vicejaktledare
- Användning av kommunikationsapparater



- Tydligt markerade pass, där man stannar tills jaktledaren meddelar
- En drivande hunds mankhöjd överstiger inte 39 cm
- Användning av vhf, t.ex. vid anmälning om fällning/skadskjutning
- Vicejaktledarnas ordningsföljd och beredskap att agera som jaktledare
- Vid vaktjakt ska det ges anvisningar och tidsbegränsningar
 1. Meddelas till jaktledaren innan man beger sig på vaktjakt
 2. Tornpass Obs. klädsel
 3. Endast säkra sidoskott
 4. Genast meddelande till jaktledaren, då ett djur har skjutits
 5. Försäkra sig om tillgång till eftersökshund



JAKTLEDARENS UPPGIFTER

- Förändrade omständigheter
- Ändringar i arrendeavtalen
- Bosättning/byggnader, användning av vägar, parkering...
- Jaktmetoder och praktiskt genomförande
- Nya jägare



- Man måste informera alla om förändrade omständigheter. Även en repetition av de mest oklara gränserna är på sin plats.
- Hur man parkerar, vägar, där man inte får köra osv.
- Bör kommas ihåg, att nya jägare inte känner till all "tyst information", och inte nödvändigtvis heller förstår att fråga efter den.



Ge nödvändiga föreskrifter angående jakten till deltagarna och om säkerhetsåtgärderna som skall följas

JAKTLEDARENS UPPGIFTER

LEDARENS UPPGIFT ÄR ATT SÄKERSTÄLLA, ATT:



10

Ansvara för att:

- Säkerhetsbestämmelser för jakten följs
- Jaktlicensens villkor och bestämmelser för jakten efterföljs
- Sträva till att fälla sådan kalv som vid en jaktsituation blivit ensam kvar
- Man jagar på tillåtet område
- Utrustning: klädsel, vapen och patroner, första hjälp

Rätt att kontrollera viltvårdsavgift och skjutprov

- Gäller även utländska jägare, som måste ha finländskt skjutprovsintyg
- Kan förbjudas att jaga, om man inte uppvisar
- Det rekommenderas att man kontrollerar om jaktkortet och skjutprovet är i kraft. Åtminstone genom att fråga av alla som deltar i jakten om de är i kraft.

Jaktledaren kan inte kräva att skjutvapnets innehavstillstånd företes



KRAV PÅ PATRONER FÖR RÄFFLAT KULVAPEN

Älg, vildsvin och björn:

- Kulans vikt minst 9 g och anslagsenergin på 100 m avstånd minst 2 700 J
- Eller med 10 g kula minst 2 000 J
- Blyfri kula minst 7,5 g och 1 900 J

Vitsvanshjort, kronhjort, skogsren, dovhjort och sikahjort:

- Med minst 6 g kula 2 000 J
- Eller med minst 8 g kula 1 700 J
- Blyfri kula minst 5,1 g och 1 700 J

Bild: Esko Paananen

11



- Halvautomater på hjortdjur max. 1+3 patroner och för björn 1+2
- Expanderande kulor vid fångst av alla ovan nämnda djur, patroner som man själv laddat tillåtna.

JAKTBÅGE PÅ HJORTDJUR JF 20 §

- Bågvapen får användas för att skjuta rådjur, dovhjort, vitsvanshjort, skogsren, mufflon och vildsvin
- För att spänna bågen krävs en kraft om minst 180 newton
- Pilen måste ha en skärande spets, vars diameter är minst 22 mm
- Måste ha avlagt prov för bågskytte (även vid jakt på rådjur och vildsvin)



Jaktförordningen (JF) 22 §, krav på orange eller orangeröd klädsel gäller inte jägare som jagar med jaktpilbåge

Obs! Användningen är motiverad av säkerhetsskäl, särskilt vid sällskapsjakt

JAKTTIDER

Älg:

I landskapet Lappland samt kommunerna Kuusamo och Taivalkoski:

– 1.9. – 20.9.2025, ko med kalv är fredad

I Kajanaland och Norra Österbotten undantaget Kuusamo och Taivalkoski:

– Vaktjakt vid åker 1.9. – 3.10.2025, ko med kalv är fredad

I landskapet Lappland, Norra Österbotten och Kajana:

– 4.10.2025 – 15.1.2026, förbjudet att använda hund på renskötselområdet 1.1.-15.1.

Övriga delar av landet:

– Vaktjakt vid åker 1.9. – 10.10.2025, ko med kalv är fredad

– 11.10.2025 – 15.1.2026

- Vaktjakt: vilken åker som helst är en åker, man får inte aktivt driva eller locka djuret, jägaren hålls på sin plats.
- På grund av etiska principer ska man alltid låta bli att skjuta ko med kalv
- Förbudet mot användning av hund gäller inte vid eftersök av skadat djur

JAKTTIDER

Vitsvanshjort:

- Vaktjakt 1.9. – 26.9.2025, inte i landskapet Lappland
- 27.9.2025 – 15.2.2026

Dovhjort:

- Vaktjakt 1.9. – 26.9.2025, inte i landskapet Lappland
- 27.9.2025 – 31.1.2026

Skogsren:

- 27.9.2025 – 31.1.2026

- Ko med kalv är fredad till och med den sista lördagen i september och även efter det på grund av etiska principer!

WWW.RIISTA.FI/METSASTYS/METSASTYSAJAT/



14

- Vid hjortjakt finns under vaktjakttiden inte kravet vid åker



SÄKERHET

- Jakten får inte orsaka fara för människor eller egendom
 - Utän uttryckligt tillstånd får man inte skjuta närmare än 150 meter från bebodd byggnad
 - Vilt får inte skjutas på allmän väg (landsväg) eller över järnväg eller då viltet eller skytten befinner sig på en sådan väg
- Av överkroppens klädsel och huvudbonad ska minst 2/3-delar vara orange eller orangeröda



- Vapnen oladdade i fodral eller låsen öppna när drevet är slut, då bytet bärgas och vid pauser
- Av säkerhetsskäl rekommenderas att man använder även vid jakt i skydd av konstruktion eller med båge, trots att det inte krävs.
 - Orsak till rekommendationen: I något skede måste man avlägsna sig från den skyddade platsen t.ex. för urtagning eller för att söka efter ett skadskjutet djur
- Det är bra att vara medveten om, att en del människor kan ha olika nivåer av svårigheter att se skillnad på färger.

Storleken på varselfärgen samt objektets avstånd inverkar på, hur bra en sådan människa urskiljer det varselfärgade objektet. Det är synnerligen viktigt, att man i samband med jakt förutom att man använder sig av varselfärg också använder sig av andra metoder som främjar säkerheten. I samband med sällskapsjakt fungerar bland annat olika karttjänster som sådana, där alla jägares positioner urskiljs. Också i Oma riista –tjänstens kartfunktioner kan föreningen lägga till och synliggöra passplatserna. Då vet varje jägare var grannpassen är belägna och var och en hittar till just de rätta passplatserna utgående från gps:en och tilläggsuppgifterna som är markerade på Oma riista-tjänstens karta.

VAPENSÄKERHETENS 4 OVILLKORLIGA REGLER



1. Alla vapen är alltid laddade

- Tro aldrig att ett vapen är oladdat. Kontrollera alltid vapnets beredskapsläge när du ska hantera det och följ därefter de övriga reglerna.



2. Rikta aldrig mynningen mot något som det inte är meningen att skjuta

- Med skjutvapnet får man bara sikta på ett objekt som man har en mental beredskap att skjuta, även om avsikten inte skulle vara att skjuta. Situationen förändras inte ens av det att vapnet skulle vara oladdat.



3. Håll fingret borta från avtryckaren

- Vapen avfyras inte av sig själva, utan det är någon som avfyrar ett skott. Håll fingret rakt utanför varbygeln ända tills du ser objektet genom siktet.



4. Var säker på ditt mål

- Skjut inte ett objekt som du inte har identifierat. Skuggor, ljud eller silhuetter ska man inte skjuta mot, om man inte kan se objektet ordentligt.

Säkerhetsanvisningar för vapenhantering:


- Hantera alltid vapnet som om det skulle vara laddat
- Ladda vapnet först på passplatsen och ta ur patronerna innan du avlägsnar dig från passet
- Rikta inte vapnet mot något, som du inte är redo att skjuta
- Försäkra dig om, att objektets bakgrund är säker och ta i beaktande rikoschettfaran (hundar, övriga människor, vägar eller liknande)
- Ta av säkringen precis innan du skjuter
- Håll fingret utanför varbygeln, tills objektet är i siktet
- Efter skjutsituationen säkra vapnet
- Innan avlivningsskottet beakta rikoschettfaran och var hunden befinner sig

SÄKERHET



Överraskande situationer är en del av jaktens charm, men också en sak som ur säkerhetsperspektiv bör betonas!

Ta i bruk Oma riista positionspunkt-funktionen:



- På bilden, bakom älgarna finns det en större väg och en byggnad. Helt plötslig kan det obemärkt finnas t.ex. en cyklist i skjutlinjen och i riktning mot bostadshus får man inte skjuta
- Då du kommer till passplatsen ta reda på (och märk ut) var grannens pass är beläget och förbjudna skjutriktningar.
- Före skottet, säkerställ hundens eller drevkarlarnas position.
- Sträva alltid till ETT i enlighet med dina förmågor väl övervägt skott.

Anvisning om positionspunkter för föreningens kontaktperson för Oma riista

https://www.riistainfo.fi/wp-content/uploads/2022/05/sv_paikkapisteet_ohje-seuran-yhteyshenkilolle.pdf

Anvisning för person på pass

https://www.riistainfo.fi/wp-content/uploads/2022/05/sv_paikkapisteet-ohje_seuran-jasen.pdf

112 Suomi –mobilapplikationen bidrar till snabbare hjälp vid nödsituationer. Användarens exakta position förmedlas automatiskt till nödcentralen, då man ringer nödsamtalet via applikationen.

FORDONSBESTÄMMELSER

- Vapnet och patroner får inte förvaras i fordon. Tillfälligt kan de vara i ett låst fordon, på sådant sätt, att de inte kan upptäckas från utsidan.
- Vapnet måste vara oladdat och insatt i fodral
- "Vilt får inte skjutas från motordrivnet fordon som rör sig på marken inte heller i skydd av det, eller omedelbart efter att det har stannats på närmare håll än hundra meter..."
(JaktL 32 §)



- Vapnet och patronerna täcks t.ex. Med en filt, så som man har gjort på bilden
- Vapenfodralet måste vara helt stängt
- "...oladdat och insatt i fodral..." Rekommendation: kassetten borttagen eller magasinet tomt
- I lagen har ingen tidsgräns fastställts. Vid en jaktsituation får man inte ha nytta av användning av fordonet.

TRANSPORT AV VAPEN

Trots det förbud som föreskrivs i JL 35 § 3 mom. får ett oladdat jaktvapen och jaktpilbåge i fodral transporteras i ett motordrivet fordon i terräng, om transporten sker:



1. På istäckt vattenområde
2. På i 13 § i terrängtrafiklagen (1710/1995) avsedda snöskoterled eller på stråk som utmärkts i terrängen
3. Vid förflyttning i terrängen längs ett etablerat stråk till ett sådant inkvarteringsställe, inkvarteringsbyggnad eller fastighet som saknar fast vägförbindelse
4. För att hämta ett jaktbyte och för vittjande av fållor för levandefångst eller fotsnaror
5. För transport av en person som ska vara skytt till en skjutplats som jaktledaren anvisat i förväg.

- endast transport till ett bestämt pass, markägarens tillstånd krävs

- även chauffören får ha sitt vapen med och lämna kvar på pass (man kan dock inte endast transportera sig själv)

Polistyreliens och Forststyreliens vildmarksövervaknings tolkningsanvisning om transport av vapen.



MED VAPEN PÅ ICKE ARRENDERAD MARK

”Jaktvapen eller jaktbåge får inte utan lovligt syfte eller utan jakträttsinnehavarens medgivande transporteras annat än oladdat och insatt i fodral på sådant område där personen inte har jakträtt eller jakttillstånd.” JL 35 §

- Gäller inte landsväg som gränsar till ett jaktområde (allmän väg)
- Observera även vattenområden
- Tillstånd av grannområdets jaktledare
 - Man får inte söka eller driva vilt på ett sådant område

Det är bra om jägaren har ett tunnare vapenfodral/-påse i fickan, dit vapnet kan sättas, om det uppstår ett behov av att förflytta sig på ett område, där man inte har jakträtt.

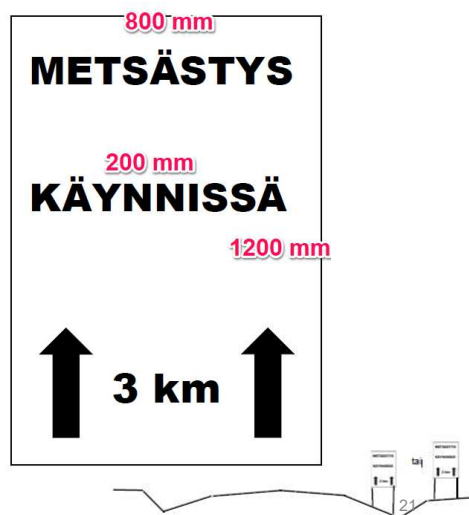
Även då är det skäl till att ta kontakt med grannskapet, för att verksamheten ska vara säker och att den goda grannrelationen bevaras.

Då man fått lov, till exempel för att hämta hunden från grannens område och har geväret med sig, då får man inte sjasa i väg eller söka efter djur i avsikt att jaga.

JAKT VID ALLMÄN VÄG

Jakten får inte orsaka fara för människor eller egendom

- Strävar till att ordna drevet bort från vägen
- Det är tillåtet och rekommenderas att man varnar trafikanter t.ex. med flyttbara märken (även då bytet lastas på)
 - Efter drevet tas märkena bort
- Det är förbjudet att hindra trafiken



Trafikledsverkets råd:

- Tillfällig markering "Jakt pågår"
- Storleken högst (och gärna så här) 1200*800 mm. Textens storlek ungefär 200 mm. Det får inte likna älgvarningstriangeln.
- Sätts upp på totalt minst en meters avstånd från kanten av vägrenen och den nedre kanten på ungefär en meters höjd över vägen. Skylten tas bort, när jakten avslutas.
- En tillfällig vägmarkering behöver inte väghållarens tillstånd. Trafiksäkerheten ska beaktas vid uppsättning och borttagning av skyltar.

JAKT INVID ALLMÄN VÄG

- Älgtornen på minst 20 meters avstånd från vägens mittlinje (vid huvudvägar minst 30 meter) på grund av skyddsområdet
- Det är förbjudet att placera älgtråd på vägområde
 - Ytterom vägområdet krävs markägarens tillstånd
- Om möjligt, lönar det sig att sätta tornen och trådarna längre bort än vad lagstiftningen förutsätter



- Vägområdet sträcker sig minst 2 meter från yttre kanten av diket, om vägområdet inte har markerats
- Vid dikesrenen 2 m utåt från vägsläntens kant

EFTER VILTSKOTTET

- Om djuret inte hittas, meddelas jaktledaren, som fattar beslut om fortsatta åtgärder
- Eftersök och avlivning av det skadade djuret
 - Tillstånd till eftersök på främmande område av ifrågavarande områdes jaktledare
 - Man måste alltid meddela en skadskjutning till områdets jakträttsinnehavare samt till licensmottagaren
 - Om det skadskjutna djuret blir kvar i skogen beslutar jaktlicensmottagaren om jaktlicensen är förbrukad
- Jaktledaren meddelar till polisen om djur som har fällts i strid mot licensvillkoren eller jaktförordningen/-lagen.
 - Meddelande även till licensmottagaren



- Om ett skadat djur avlägsnat sig från det egna jaktområdet måste man meddela om det till jakträttsinnehavaren på ifrågavarande område. Jakträttsinnehavaren kan vara t.ex. grannföreningen eller markägare.
- Meddelande om ett skadat djur enligt övervägande till polisen, **men ett skadat vildsvin eller björn måste man anmäla till polisen.**
- Det finns ingen tidsgräns för att hitta ett skadat djur.



NY JAKTLICENS FÖR HJORTDJUR JL 28 §

”Om ett hjortdjur som har erhållits som byte är så skadat eller sjukt att mer än hälften av det är odugligt som människoföda och detta inte beror på jaktlicenshavarens förfarande, ska Finlands viltcentral avgiftsfritt bevilja ny jaktlicens.”

- Påträffat sjukt djur skall avlivas (JL och djurskyddslagen förpliktar)

Licensmottagaren ansöker om ny jaktlicens via Oma riista -tjänsten


- Bifogas jvf:s utlåtande och foton eller veterinärens utlåtande (ansökaren betalar)
 - Om inga bilagor bifogas, kan viltcentralen be att jvf granskar kadavret

- Det lönar sig att ansöka om en ny licens så fort som möjligt.
- Bilderna av kadavret måste vara bra.
- I ansökan måste man motivera varför djuret inte duger till människoföda

ANMÄLNINGSSKYLDIGHET I ANSLUTNING TILL JAKTLICENS JF 9 §

SKYLDIGHET ATT ANMÄLA ENSKILD FÄLLNING

- För varje fällt hjorddjur ska anmälan göras **inom sju dygn** från det att djuret fällts
 - Anmälan görs i tjänsten Oma riista eller med en av viltcentralen uppgjord blankett
 - Bytet har anmälts, då jaktledaren har godkänt bytesanteckningen i Oma riista eller pappersblanketten har skickats till viltcentralen inom 7 dygn



- En officiell bytesanmälan, jaktledaren ansvarar för riktigheten
- I anmälan ska nämnas skyttens namn och jägarnummer, art och antal av djuren som erhållits som byte, kön, tidpunkt för fångsten samt uppgifter om fångstplatsen (*oma riista –appen begär dessa uppgifter*)
- Anmälningskyldigheten gäller även för bytesdjur som är mer än till hälften odugliga som människoföda, för vilka man ansöker om en ny licens!

ANMÄLNINGSSKYLDIGHET I ANSLUTNING TILL JAKTLICENS JF 9 §

FÄLLNINGSANMÄLAN, AVSLUTANDE AV JAKT

The screenshot shows the 'Oma riista' web application interface. At the top, there are navigation tabs: 'VLJENIN', 'VEDSTI', 'ALLIET', 'JÄNET', 'PÄMÄT', 'METSÄTYS', 'LUMAT', 'TILASTO', and 'RAPORTIT'. Below this, there's a search bar and a 'Lata' button. The main content area displays a table with columns for 'METSÄTYS', 'HAKU', 'METSÄTYS', and 'OSASTUUS'. The table contains data for various hunting areas and dates. A red box highlights a button at the bottom left that says 'Omat metsätyskannat päivitetty'. The table data is as follows:

METSÄTYS	HAKU	METSÄTYS	OSASTUUS
2020-1-000-10162.3	1.8.2020-15.3.2021	2020-1-000-10162.3	1.8.2020-15.3.2021
2020-1-000-10162.3	1.8.2020-15.3.2021	2020-1-000-10162.3	1.8.2020-15.3.2021
2020-1-000-10162.3	1.8.2020-15.3.2021	2020-1-000-10162.3	1.8.2020-15.3.2021

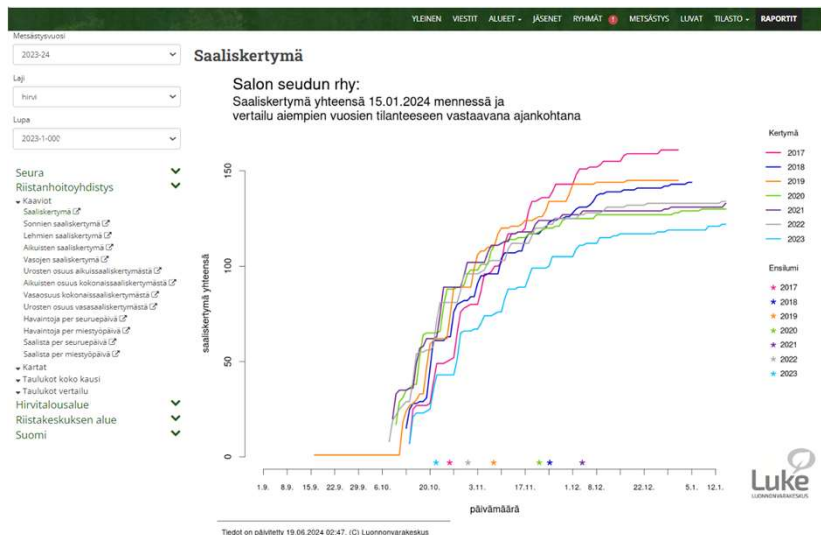
- Anmälan skall göras till viltcentralen inom 7 dygn efter att licenserna har använts eller jakttiden har upphört
 - I tjänsten Oma riista "Avslutande av delägarens jakt" och "Stängning av licens"
- Gällande samlicenser, så ansvarar varje delägare för att anteckna byten och avsluta jakten för varje hjortdjursart i tid, varefter licensmottagaren kan stänga licensen
- Använd Oma riista -tjänsten! Det lönar sig att meddela bytes- och observationsuppgifterna dagligen för produktion av aktuell och noggrann viltinformation
 - T.ex. för uppföljning av samlicensernas fällningssituation och Oma riista rapporter

- Officiell bytesanmälan över alla fällda djur, den egentliga jaktledaren ansvarar för riktigheten
- Bytes- och observationsuppgifterna används till exempel för att göra älgstamsuppskattningen. Det lönar sig att använda sig av Oma riista rapporterna för uppföljning av jvf:s och älgförvaltningsområdets fällningsstatistik och för planering av eventuell användning av banklicenser.

UPPFÖLJNING AV AKTUELL JAKT I OMA RIISTA

• Rapporter

- Förening, jvf, osv
- Diagram
- Kartor
- Tabeller
- Prognos
- Index



- Uppföljning av rapporterna gör det möjligt att reagera på älg-situationen mitt under pågående jakt
- Med hjälp av grafer kan man jämföra situationen med tidigare år
- Med värmekartor kan man se de regionala skillnaderna
- Möjligt att granska situationen på olika områdesnivåer (förening, jvf, älgförvaltningsområde, viltcentralsområde, hela landet)
- Prognos över storleken på stam kvar efter jakten publiceras den första veckan i november och framgår i rapporten på älgförvaltningsområdesnivå

FÄLLNINGAR OCH OBSERVATIONER TILL OMA RIISTA

JAKTLEDAREN ANTECKNAR OCH ÖVERVAKAR

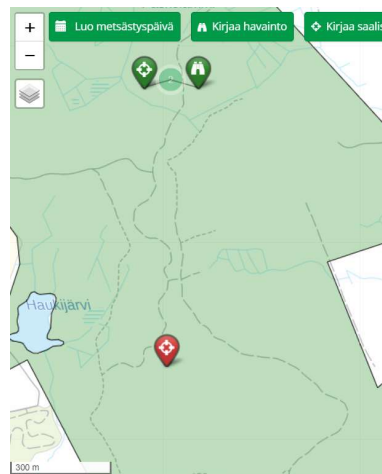
Älg:

- Alla jaktdagar meddelas, fastän man inte har gjort några fällningar eller observationer
- Älgar man sett under jaktdagen meddelas, fällda tas med i observationerna
- En älg som setts flera gånger under samma dag meddelas endast en gång

Vitsvanshjort:

- Antecknas hjortobservationer som gjorts i samband med jakten
- Jaktdag behöver inte skapas separat

Oma riista -rådgivning
oma@riista.fi eller
029 431 2111

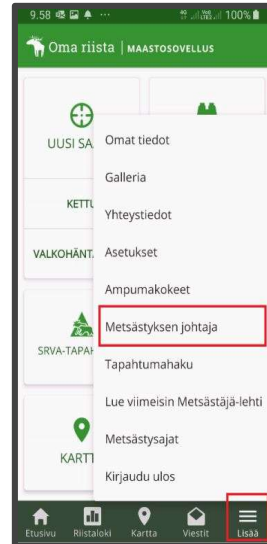


28

- Fällningar och observationer ska antecknas omsorgsfullt
- För älgens del antecknas alla jaktdagar separat, även om det inte skulle finnas några observationer
- För vitsvanshjortens del antecknas **inte** alla jaktdagar separat, endast fällningar och observationer
- Också ett fällt djur ska antecknas som en observation, observationer skapas inte automatiskt

JAKTLEDARFUNKTIONERNA I MOBILAPPLIKATIONEN

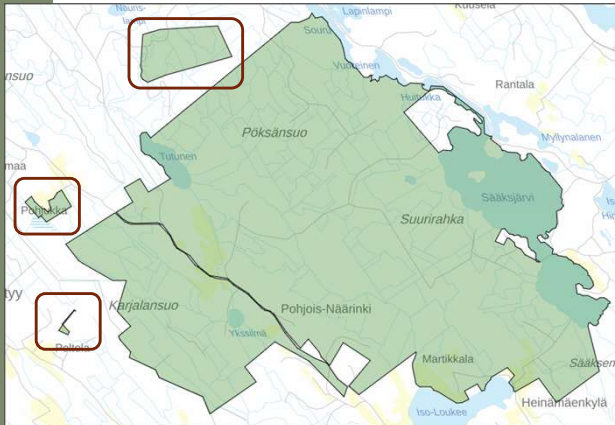
- Möjlighet att skriva in byten, observationer och jakt dagar samt godkänna medlemmarnas bytes- och observationsanteckningar med telefonen.
- Syns endast för jaktledarna
 - Jaktsällskapens kontaktpersoner förbereder med dator: Skapa en grupp för rätt period, utnämna jaktledarna och bifoga licensnumret för gruppen
 - Försäkra dig om att din terrängapplikation har den senaste applikationsversionen, uppdatera vid behov
- Avslutandet av samlicensdelägarnas jakt skall fortsättningsvis göras i webbtjänsten.



29

Anteckna med mobilen byten och observationer via den här jaktledar-vyn.

SPLITTRADE OMRÅDEN



- "För jakt på älg ett lämpligt enhetligt område på minst 1000 hektar" (JL 27 §)
 - För hjortar 500 ha
- I jaktlicensen preciseras området, där man får jaga
- Det är förbjudet att jaga på splittrade områden
- Gäller inte samlicensens interna områdesfördelning
- Kontaktpersonerna måste uppdatera jaktområdets karta så att den är i enlighet med jaktlicensbeslutet
 - Splittrade områden och övriga av viltcentralen avgränsade områden tas bort innan jakten påbörjas

- De områden, som inte fyller 1 momentens krav om arealen och enhetligheten, begränsas bort i licensbesluten av Finlands viltcentral.
- **Licensen kan användas endast inom det området som finns i beslutet.**
- Finlands viltcentral kan göra undantag från kraven på licensområdets areal eller enhetlighet samt hjortdjurens fredningstid, om området är en holme eller om det finns någon annan motsvarande särskild orsak.
- I tjänsten Oma riista under vyn LICENSER ser man den sökandes nuvarande splittrade områden

SYNLIGHET AV JAKTLEDARENS KONTAKTUPPGIFTER

The screenshot shows the 'Oma riista' web application interface. On the left, there is a list of hunting clubs ('Seurat') with columns for 'SEURA' and 'YHTEYSTIETOJEN JAKO'. The clubs listed are: PARTANEN ETELÄSSÄ (1.8.2016), Partanen Ruissalossa (1.8.2016), Tampereen Varuskunnan Metsästysyhdistys ry., Partanen hirvillä (1.8.2016), Siuron metsästysseura ry (1.8.2017), Porrassalmien eräveikot ry (1.8.2016), Nokian metsästysseura (1.8.2016), and PARTASEN POHJOISET (1.8.2016). Below the list are buttons for 'Metsästyksenjohtajan asetukset', 'Seurojen asetukset', and 'Luo uusi seura'. On the right, the 'Metsästyksenjohtajan asetukset' page is shown for user ASKO PARTANEN. It includes a notice about visibility settings and a table of contact information for two phone numbers: 2022-1-000-10120-5 and 2022-1-000-10118-2. For each number, there are settings for 'NIMI', 'PUHELINNUMERO', and 'SÄHKÖPOSTI' with radio button options for visibility: 'Yhteystietoja ei näytetä', 'Luvan osakalle', and 'Näynnä tasolla'.

SEURA	YHTEYSTIETOJEN JAKO
PARTANEN ETELÄSSÄ 1.8.2016	
Partanen Ruissalossa 1.8.2016	
Tampereen Varuskunnan Metsästysyhdistys ry.	
Partanen hirvillä 1.8.2016	
Siuron metsästysseura ry 1.8.2017	
Porrassalmien eräveikot ry 1.8.2016	
Nokian metsästysseura 1.8.2016	
PARTASEN POHJOISET 1.8.2016	

NUMERO	NIMI	PUHELINNUMERO	SÄHKÖPOSTI
2022-1-000-10120-5	Nokian metsästysseura • Toinen hirviryhmä	<input type="radio"/> Yhteystietoja ei näytetä <input checked="" type="radio"/> Luvan osakalle <input type="radio"/> Näynnä tasolla	<input checked="" type="checkbox"/> <input type="checkbox"/> <input checked="" type="checkbox"/>
2022-1-000-10118-2	Siuron metsästysseura ry • Hirviporukka Siuro Nokian metsästysseura • Hirvi Nokia • VHP Nokia	<input type="radio"/> Yhteystietoja ei näytetä <input type="radio"/> Luvan osakalle <input checked="" type="radio"/> Näynnä tasolla	<input checked="" type="checkbox"/> <input checked="" type="checkbox"/> <input type="checkbox"/>

- Varje jaktledare måste själv göra det här i webbadpplikationen. Rollen som Privatperson -> Egna uppgifter -> Inställningar för jaktledare
- Kontaktuppgifterna syns inte om man inte har godkänt att de visas

BESKATTNINGSREKOMMENDATIONER

- Jaktledaren ansvar för att rekommendationerna följs
- Rekommendationerna på ÄFO-nivå i licensbeslutets bilagor i Oma riista (ÄFO=älgförvaltningsområde)
- Jaktledaren tar reda på målsättningarna för höstens jakt från jvf:s beskattningsplan
- Att följa rekommendationerna garanterar en förnuftig och ändamålsenlig förvaltning av älgbeståndet i enlighet med målsättningarna.



- Att följa rekommendationerna möjliggör en hållbar skötsel av älgstammen, varvid stammen kan hållas tillräckligt låg men ändå produktiv
- Utmaningen utan rekommendationer är vanligtvis en för stor beskattning av fullvuxna tjurar.

ÄFO= älgförvaltningsområde

SAMLICENS

- Befullmäktigad ansökare = samlicensens förvaltningsmässiga innehavare
 - Obs! Förpliktigar också licensdelägarna, t.ex. anmälan av byte i tid!
- Delägarna kommer överens om fördelning av licenserna, förbinder delägarna
 - Även t.ex. mottagningsordningen gällande ”felaktiga” fällningar
- Kan överenskommas senare/noggrannare under jaktperioden
 - Användning av banklicenser, överföring av licenser mellan övriga licensdelägare



HIRVELÄINTEN METSÄSTYKSEN YHTEISLUPASOPIMUS METSÄSTYSKAUDELLE

1. SOPIMUKSEN TARKOITUS

Tämä sopimus on sopijapuolten välinen yhteistyökudollinen sopimus, jossa sovitaan hirveläinten pyyntilupien hakemisesta, myönnettujen pyyntilupien jakamisesta, metsästyksestä ja hirvanto- ja saalistetöjen ilmoittamisesta sekä pyyntilupamaksusta yhteisluvun osakkaiden kesken. Sopimuksella pyritään mahdollisimman tarkoituksenmukaiseen ja tehokkaaseen hirveläinkantojen hoitoon riittävän laajalla alueella.

Yhteislupasopimus (myös sopimus) laaditaan vuosittain pyyntilupien hakua valmisteleavassa kokouksessa. Kokouksen kutsuu koolle ja valmisteleo edellisen vuoden yhteisluvun hallinnollinen haltija, jolle muuta soveltaa.

2. YHTEISLUVUN HALLINNOLLINEN HALTIJA, LUPASAKKAAT JA SOPIMUKSEN ALLEKIRJOITTAMINEN

Yhteisluvun hallinnollinen haltija ja lupasakkaat (myös osakas) muodostavat metsästyslain 30 a §:ssä tarkoitettua yhteisluvun.

Osakkaista ja niiden yhteyshenkilöistä on tämän sopimuksen lopussa allekirjoitukseen vahvistettu luettelo. Tämä sopimus hyväksytään allekirjoittamalla edellä mainittu luettelo. Osakkaan olesse rekisteröity yhdistys, tulee allekirjoittajalla olla yhdistyksen nimenkirjoituskaus.

Osakkaat valtuuttavat (nimi) _____ toimimaan yhteisluvun hallinnollisena haltijana, tämän hakemaan littain 4 mukaisen määrän hirveläinten pyyntilupa osakkaiden hallinnassa oleville metsästyskaudelle sekä hoitamaan muut yhteisluvun hallinnolliselle haltijalle/lupasajalle säädetty tehtävät.

Yhteisluvun hallinnollisen haltijan estyessä toimii tämän varahenkilönä samoin valtuutettiin (nimi) _____.

Kukin osakas sitoutuu noudattamaan tätä sopimusta ja vastaa yhteisluvun hallinnolliselle haltijalle ja Oma nista -palveluun antamiensa tietojen oikeellisuudesta.

Osakkaat sitoutuvat ylläpitämään ajantasasta luetteloita metsästyskaudeksi kiinteistöistä, palvelusta ja niiden oista sekä oikeudesta metsästä niillä ja pyydyttävissä toimittamaan luettelon luvanhakijalle. Yhteisluvun hallinnollinen haltija voi antaa tiedot ja muut metsästyskauden (1999/2000) § 5:n edellyttämät tiedot edelleen Suomen riistakeskukselle erillisestä pyynnöstä.

Kukin osakas valtuuttaa edustajansa yhteisluvun kokouksiin. Edustajan on tarvittaessa osoitettava valtuutuksensa toimia osakkaan edustajana.

Yhteisluvun hallinnollinen haltija kutsuu yhteisluvun kokoukset koolle sovittuina ajankohtina sekä muotoon tarvittaessa. Kokoukset pidetään _____ ja _____.

JL 30 a § Samlicens

- Jaktlicens enligt 10 och 26 § samt dispens enligt 41 § kan sökas gemensamt av flera sökande och beviljas då gemensamt till dem (samlicens)
- I ansökan och beslutet om samlicens ska det fastställas vem som i förvaltningsmässigt hänseende innehar licensen
- Om samlicens beviljas för jakt på fler än ett djur, kan licenshavarna komma överens om hur samlicensen fördelas mellan dem
- Var och en av licenshavarna i en samlicens ska iakttä de skyldigheter för jaktlicenshavare som föreskrivs i denna lag och med stöd av den

SAMARBETE TILLSAMMANS MED ÖVRIGA JAGANDE FÖRENINGAR OCH SÄLLSKAP



- Utred, om det är möjligt, i förväg jaktledarnas kontaktuppgifter i grannföreningarna och sällskapen eller på samma område jagande (i norr statens marker) sällskap
- Kom redan i förväg överens med granngrupperna om hur man går tillväga, om t.ex. en skadad älg flyttar sig till den andras område
- I norr på statens marker, där flera grupper jagar på samma område, ska man sträva till att beakta de andra grupperna och i mån av möjlighet i förväg komma överens om hur jakten förverkligas så att inga farosituationer eller kollisioner uppstår.
- Med det egna och gruppens agerande kan man främja, att onödiga tvister eller frågor som behöver lösas i efterhand inte uppstår.

- Det är viktigt att komma ihåg, att jakten borde vara en trevlig och trygg hobby för alla
- På i 8 § område jagar flera sällskap/grupper på samma område.

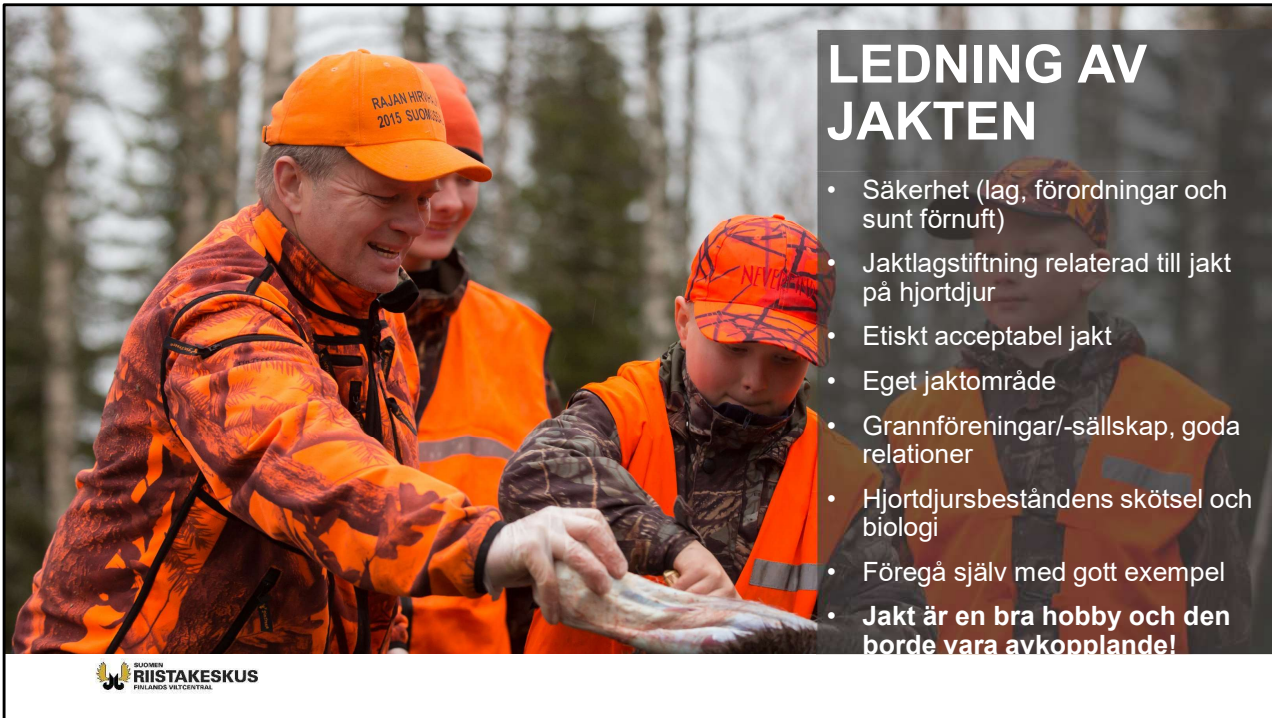
NÖDTILLSTÅND OCH VARG



SUOMEN
RIISTAKESKUS
FINLANDS VETCENTRAL

- Om en varg attackerar en hund kan hunden försvaras genom att åberopa nödtillstånd (strafflagen 4. kap. 5 §)
 - Faran som hunden utsätts för ska vara omedelbar och trängande
 - Utförd handling ska vara nödvändig för att avvärja faran (t.ex. skjutning)
 - För säkerhets skull eller "hämd" är inte en grund
 - Kontakt till nödcentralen omedelbart efter situationen
- Eftersom vargen är fredad, påbörjas alltid en förundersökning då den skjutits
 - Åklagaren eller domstol beslutar om grunderna för nödtillstånd varit befintliga
 - Det finns beslut från senare år, enligt vilka skjutning under nödtillstånd åberopats har varit lagliga.
 - Varje fall granskas alltid separat
 - Om grunderna för nödtillstånd verkar vara klara, kan polisen enligt övervägande lät bli att beslagta vapnen.
- Man får lagligt fördriva ett stort rovdjur från en skött gårdsplan eller betesmark.

- Vid bedömning av användning av nödtillstånd övervägs hur överraskande situationen var samt farans sannolikhet och omedelbarhet
- Risken för en vargattack ska vara stor och omedelbar, då det inte finns tid att invänta att en sannolik skada uppstår
- Ett för säkerhets skull agerande eller "hämd" i efterhand är inte en grund för agerande enligt nödtillståndsförordningen



LEDNING AV JAKTEN

- Säkerhet (lag, förordningar och sunt förnuft)
- Jaktlagstiftning relaterad till jakt på hjorddjur
- Etiskt acceptabel jakt
- Eget jaktområde
- Grannföreningar/-sällskap, goda relationer
- Hjorddjursbeståndens skötsel och biologi
- Föregå själv med gott exempel
- **Jakt är en bra hobby och den borde vara avkopplande!**

HA EN SÄKER OCH AVKOPPLANDE JAKT!



SUOMEN
RIISTAKESKUS
FINLANDS VILTCENTRUM