

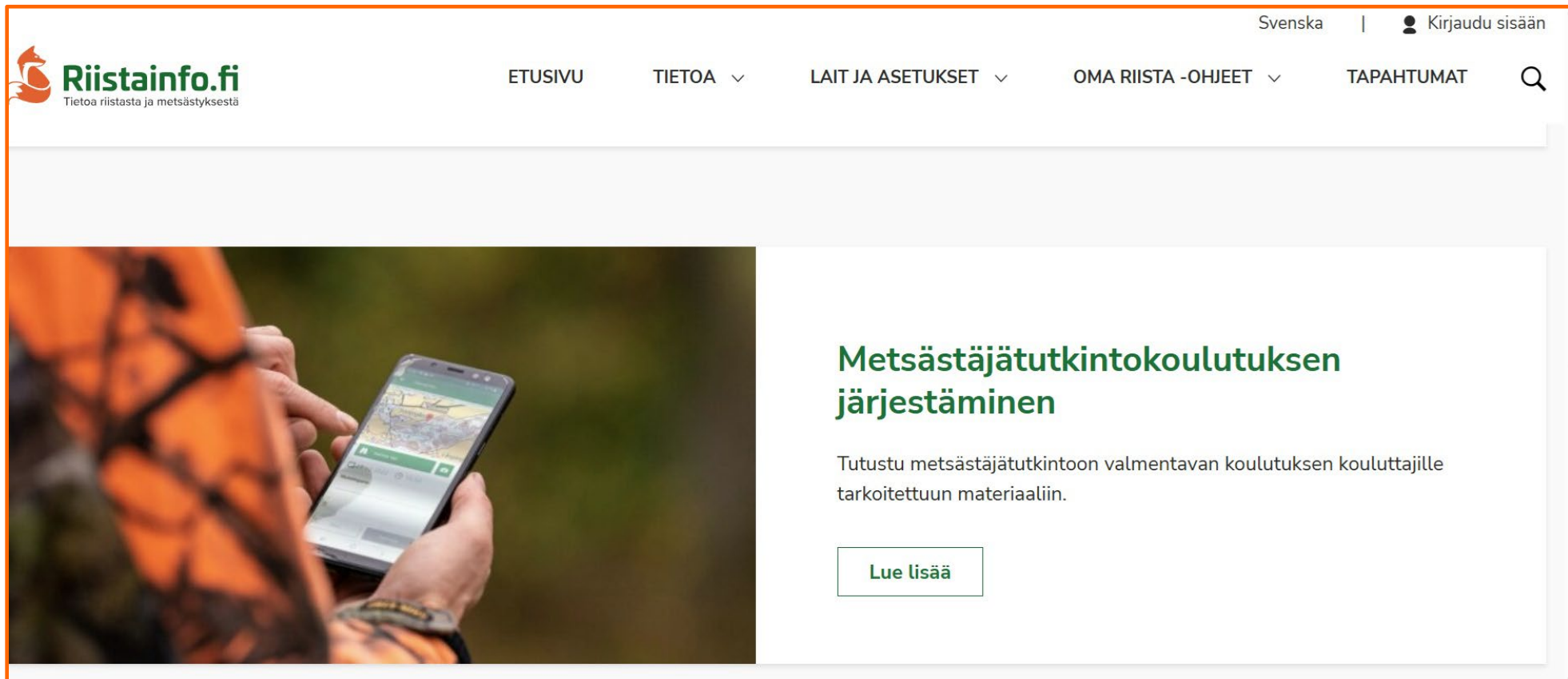
VASTUULLISUUDEN KOULUTUSOHJELMA

METSÄSTÄJÄTUTKINTOKOULUTUS – KOULUTTAJAT 2025



TÄMÄN KOULUTUKSEN MATERIAALI

- Tämä tutkintokouluttajille tarkoitettu koulutusmateriaali löytyy Suomen riistakeskuksen verkkosivuilta <https://www.riistainfo.fi/riistanhoitoyhdistys/metsastajatutkintokoulutuksen-kouluttajat/> sekä rhy-tiedostopalvelusta <https://rhy-tiedostopalvelu.riista.fi/>



The screenshot shows the Riistainfo.fi website interface. At the top right, there are links for 'Svenska' and 'Kirjaudu sisään'. The navigation menu includes 'ETUSIVU', 'TIETOA', 'LAIT JA ASETUKSET', 'OMA RIISTA -OHJEET', and 'TAPAHTUMAT'. The main content area features a large image of a person in an orange jacket using a smartphone. To the right of the image, the heading reads 'Metsästäjätutkintokoulutuksen järjestäminen'. Below the heading, the text states: 'Tutustu metsästäjätutkintoon valmentavan koulutuksen kouluttajille tarkoitettuun materiaaliin.' A button labeled 'Lue lisää' is positioned below the text.



KOULUTUKSEN SISÄLTÖ

- Metsästäjä­tut­kin­non visio ja tut­kin­toon valmentavan koulutuksen tavoite
- Metsästäjä­tut­kin­tokoulutuksen järjestämiso­hje
- Koulutus­ma­te­riaalit ja niiden hyödyntäminen
 - kouluttajille
 - kurssilaisille
 - koulutus­pa­ketti, PowerPoint-diaesitysten käyttö
 - ohje sähköisen tut­kin­non suorittajalle
- Koulutuksen järjestäminen käytännössä



Kuva: Hannu Huttu

METSÄSTÄJÄTUTKINNON VISIO

Metsästäjä­tut­kin­non suorittanut, harrastuksen aloittava metsästäjä on

- Vastuullinen riistavarojen hyödyntäjä ja hoitaja
- Aktiivinen omien tietojensa ja taitojensa kehittäjä

METSÄSTÄJÄTUTKINTOKOULUTUKSEN TAVOITE



Kuva: Harri Taavetti

Uusi metsästäjä

- Tuntee suomalaisen riistalajit ja niitä läheisesti muistuttavat lajit
- Osaa metsästystä koskevan lainsäädännön perusasiat
- Ymmärtää vastuullisen metsästyksen periaatteet ja hyvät metsästäjätavat
- Osaa käsitellä ja säilyttää aseita turvallisesti
- Tuntee riistan- ja elinympäristöjen hoidon pääperiaatteet
- Kunnioittaa saamansa saalista ja osa hyödyntää sen

METSÄSTÄJÄTUTKINTOKOULUTUKSEN TAVOITE



Tutkintokoulutus

- Tutustuttaa erilaisiin metsästystapoihin ja -menetelmiin
- Kannustaa osallistumaan riistatiedon tuottamiseen
- Kannustaa tarkastelemaan omaa toimintaa metsästäjänä myös muiden silmin – minkä kuvan oma toiminta antaa koko metsästäjäkunnasta
- Kannustaa Oma riista –palvelun käyttäjäksi
 - Laadittu erillinen ohje sähköisen tutkinnon suorittajalle

17.3.2025

18:00 - 20:00

Rovaniemen riistanhoitoyhdistys

Sähköinen metsästäjäutkinto, muista ennakoilmoittautua!

Jokkapirtti
Koskenkyläntie 1460
96600 Rovaniemi

Saavu paikalle ajoissa! Mukaan lyijykynä, kumi ja henkilöpaperit (hetu!).
Tutkintomaksu 20 €, käteinen (tasaraha) tai verkkomaksu OmaRiista -sovelluksen kautta.

TEE ILMOITTAUTUMINEN ALLA OLEVAN PAINIKKEEN KAUTTA! (riista.fi tapahtumahaku sivuston kautta)
Suosittelemme Oma riista -tunnusten luomista ennen ilmoittautumista!

Suorita utkinto omalla laitteellasi (puhelin, tabletti, läppäri).
Huolehdi siitä, että laitteen akku on täyteen ladattu ja että käytössä on toimiva verkkoyhteys.

Voit tehdä kokeen myös paperisena, mutta suosimme ensisijaisesti sähköistä versiota.

Lisätiedot:
Aleksi Junttila puh. 0400758334
Risto Koivula puh. 0409389501

Ilmoittaudu utkintoon

SÄHKÖINEN METSÄSTÄJÄUTKINTO - HANKE

- Metsästäjäutkinnon uudistamiseen tähtäävä hanke
 - Pilottivaihe 2024 - 25
 - Pilotissa ollut mukana osa riistanhoitoyhdistyksistä
- Kevään 2025 aikana kaikkien riistanhoitoyhdistysten utkinnon vastaanottajat koulutetaan
- Tavoitteena sähköisen utkintojärjestelmän käyttöönotto kaikissa riistanhoitoyhdistyksissä huhti-toukokuusta 2025 alkaen
- Utkintokysymykset muuttuvat vasta vuoden 2026 alussa

METSÄSTÄJÄTUTKINTOKOULUTUKSEN JÄRJESTÄMISOHJE

PÄIVITETTY OHJE RIISTANHOITUYHDISTYKSILLE 14.4.2025



Ohje on laadittu tutkintokoulutusta järjestävien henkilöiden avuksi

Ohje löytyy:

- riistanhoitoyhdistysten tiedostopalvelusta <https://rhy-tiedostopalvelu.riista.fi/mycloud/>
- ja Riistainfosta: <https://www.riistainfo.fi/riistanhoitoyhdistys/metsastajatutkintokoulutuksen-kouluttajat/>

Lue järjestämisohje huolella!

METSÄSTÄJÄTUTKINTOKOULUTUKSEN JÄRJESTÄMISOHJEESTA POIMITTUA

Metsästäjän opas on sekä kurssille osallistuvien että kouluttajien perusopas

- Vain Metsästäjän oppaasta löytyvät vastaukset kaikkiin sähköisen metsästäjäututkinnon kysymyksiin
- Rhy:n tutkintokouluttajilla on pääsy sähköiseen metsästäjän oppaaseen maksutta kirjautumalla Riistainfoon Oma riista -tunnuksilla
- Metsästäjän oppaan lukeminen on suositeltavaa ennen koulutukseen osallistumista – sekä kurssilaisille että kouluttajille





METSÄSTÄJÄTUTKINTOKOULUTUKSEN JÄRJESTÄMISOHJEESTA POIMITTUA



Metsästäjätutkintoon valmentava koulutus

- Kurssin suositeltava kesto on vähintään 12 tuntia
- Metsästäjävalmennuskurssin kahdeksan osiota

1. Metsästyslainsäädäntö	(2 h)
2. Lajintuntemus	(2 h)
3. Riistaekologia ja riistanhoito	(1 h)
4. Eettinen ja kestävä metsästys	(1 h)
5. Aseet ja patruunat metsästyksessä	(2 h)
6. Metsästyksen turvallisuus	(1 h)
7. Pyyntivälineet ja –menetelmät	(2 h)
8. Saaliin käsittely	(1 h)

- Suomen riistakeskuksen ylläpitämien PowerPoint -koulutusmateriaalien käyttö on sallittua vain metsästäjätutkintokoulutuksen järjestämistä varten
- Lisäksi on laadittu erillinen PP-esitys sähköisestä metsästäjätutkinnosta



METSÄSTÄJÄTUTKINTOKOULUTUKSEN JÄRJESTÄMISOHJEESTA POIMITTUA



Kuva: Tero Salmela

Koulutuksen järjestäminen etäyhteydellä

- Etäkoulutukset ovat toissijainen tapa järjestää koulutusta. Suositeltavin tapa on edelleen järjestää metsästäjätkintoon valmentava koulutus lähikoulutuksena
- Etäkoulutukseen enintään 30 – 50 osallistujaa
- Havaittua: Etäkoulutuksiin osallistuneiden kurssilaisten tutkinnon läpäisyprosentti on heikompia kuin lähikoulutukseen osallistuneilla

KOULUTUSMATERIAALIT JA NIIDEN HYÖDYNTÄMINEN

TUTKINTOKOULUTUSMATERIAALI

POWERPOINT-ESITYKSET



- Materiaali löytyy rhy-tiedostopalvelusta: <https://rhy-tiedostopalvelu.riista.fi/mycloud/>
 - Varmistettava, että rhy:n toiminnanohjaaja on lisännyt kouluttajalle *Metsästäjä* tutkintoon *valmentavan koulutuksen kouluttaja* -tehtävän Oma riistaan
- Kirjaudu rhy-tiedostopalveluun Oma riista -palvelun tunnuksilla
- Varmista, että käytössäsi on aina tuorein versio koulutusmateriaalista
- Kouluttajille suositellaan materiaalin käyttöä selaimen kautta



Kaikki tiedostot >

Metsästäjätutkintokoulutus >

Koulutuspaketit 1-8 >

Käyttöoikeutesi eivät riitä tiedostojen lähettämiseen tai kansioiden luomiseen tähän sijaintiin

<input type="checkbox"/>	Nimi ▲			Koko	Muokattu
--------------------------	--------	--	--	------	----------



1. Lainsaadanto_13.08.2024.pptx

omariistafi



13.9 MB

seitsemän kuuka...



2. Lajintuntemus_10.6.2021.pptx

omariistafi



12.6 MB

neljä vuotta sitten



3. Pöytäkirja_08.05.2022.pptx

omariistafi



11.9 MB

kolme vuotta sitten

TUTKINTOKOULUTUSMATERIAALI

- Koulutuspaketti sisältää kahdeksan PowerPoint -esitystä Metsästäjän oppaan pääotsikoiden mukaisesti
- Esityksissä on mukana videoita, joiden näyttäminen vaatii nettiyhteyden ja käytettävän laitteiston testaamisen etukäteen

TUTKINTOKOULUTUSMATERIAALI

Automaattinen tallennus 1. Lainsaadan... • Tallennettu kohteeseen Asema Y: ▾

Tiedosto Aloitus Lisää Piirrä Rakenne Siirtymät Animaatiot Diaesitys Tallenna Tarkista Näytä Ohje Acrobat

Liitä Diat Fontti Kappale Piirto Muokkaus Adobe Acrobat Sanele Luottamuksellisuus Apuohjelmat

Leikkepöytä Suunnittelytyökalu

13.8.2024 muuttuneet asiat

- Dia 3 Päivitetty, tulomallomakkeen kielet, suullinen tulokontrollisuositus
- Dia 18 Päivitetty, sähköavusteisen pyörän tai droonin käyttö
- Dia 30 Päivitetty, keinovalon käyttö villisian metsästyksessä
- Dia 32 Päivitetty ML 33§ muutos 10.8.2024
- Dia 45 Päivitetty kuvat

Riistanhoitomaksu

- Jokaisen, joka harjoittaa metsästystä tai toimii metsästyksiänsä tarkoitettuna metsästyksenjohtajana, on metsästyksvuositin suoritettava valtiolle riistanhoitomaksu LRHP 1 §

Metsästyskortti Jakkort
Hunting Card / Jagdschein
1.8.2024 – 31.7.2025

Sähköinen metsästyskortti

Kun olet rekisteröitynyt Oma riista - verkkopalveluun, lataa älypuhelimellesi ilmainen Oma riista -mobiilisovellus. Näin sähköinen metsästyskortti on aina mukana!

oma.fi/riista.fi

Metsästyskortti

Metsästäjäkortti

Metsästäjäkortti

Metsästäjäkortti

Metsästäjäutukinto

- säädetty pakolliseksi
- oppimateriaalina Metsästäjän opas
- kysymyslomake sisältää 80 monivalintatehtävää joista:
 - 15 igituntimätkäkyymästä vaiokuvista
 - 45 sanallista kysymystä
- Kaksi tai kolme vastausvaihtoehtoa, vain yksi oikea
- Hyväksytty suoritus, jos enintään 5 vastausta väärin

HUOM! Henkilö, joka toimii metsästäjän apuna koiran ohjaajana tai hirvieläimen metsästyksessä ajomiehenä taikka vastaavalla tavalla avustaa metsästyksessä, ei ole velvollinen suorittamaan riistanhoitomaksua. Laki riistanhoitomaksusta ja pyyntilupamaksusta 1 §

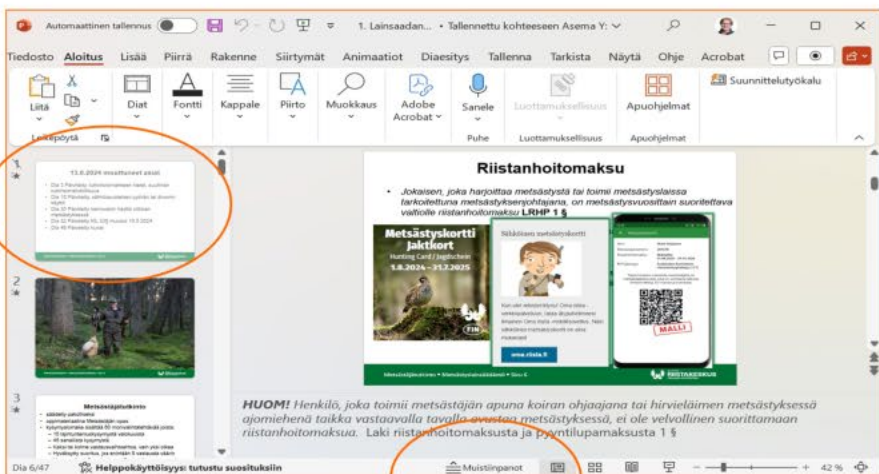
Dia 6/47 Helppokäyttöisyys: tutustu suosituksiin

Muistiinpanot

42 %

- PP-esityksen alussa on dia, joka kertoo osion sisältöön tehdyt päivitykset
 - Dia ei näy esitystilassa yleisölle
- Näytön alalaidassa on vain kouluttajalle näkyviä hyödyllisiä muistiinpanoja
- Monet diat sisältävät valmiita animaatioita, joihin täytyy perehtyä ennen koulutuksen järjestämistä.

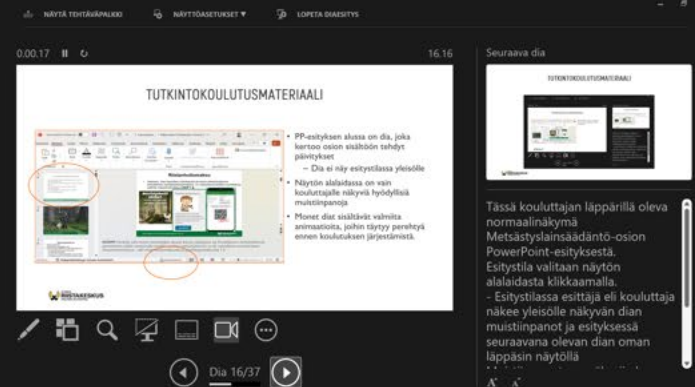
TUTKINTOKOULUTUSMATERIAALI



- PP-esityksen alussa on dia, joka kertoo osion sisältöön tehdyt päivitykset
 - Dia ei näy esitystilassa yleisölle
- Näytön alalaidassa on vain kouluttajalle näkyviä hyödyllisiä muistiinpanoja
- Monet diat sisältävät valmiita animaatioita, joihin täytyy perehtyä ennen koulutuksen järjestämistä.

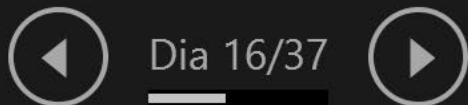


Seuraava dia



Tässä kouluttajan läppärillä oleva normaalinäkymä Metsästyslainsäädäntö-osion PowerPoint-esityksestä. Muistiinpanot saa näkyviin kun klikkaa sivun alalaidasta kohdasta "Muistiinpanot"

Esitystila valitaan näytön alalaidasta klikkaamalla.
- Esitystilassa esittäjä eli kouluttaja



TUTKINTOKOULUTUSMATERIAALI

1. METSÄSTYSLAINSÄÄDÄNTÖ

Liikenneväylistä johtuvat rajoitukset


- Tie on moottoriajoneuvolla ajamiseen tarkoitettu kulkuväylä
- **Maantie** = "Yleinen tie" on valtion ylläpitämä numeroitu tie **3622**
- **Yksityinen tie** = pienemmät tiet, joilla ei ole tienumeroa, tietä ylläpitää joku muu kuin valtio
- **Tiealue** = varsinainen tie, ojineen ja pientareineen
- **Maastossa oleva ura** ei ole tie

MUISTA!
Riistaeläintä ei saa ampua rautatien tai yleisen tien yli eikä riistaeläimen tai ampujan ollessa tällaisella tiellä MetsästysL 25§

Yksityistiellä voi ampua riistaeläimen sen tai ampujan ollessa tiellä. Ampuminen on sallittua myös tien yli.

Tiellä liikkuvien turvallisuus on aina huomioitava, jos metsästetään tiealueiden lähellä!!!





Metsästäjätkinto • Metsästyslainsäädäntö • Sivu 16



- Metsästyslainsäädäntö -osio on iso ja melko raskaskin kokonaisuus
 - Hyvä tauottaa koulutusta
 - Ei kannata jättää illan viimeiseksi aiheeksi
- Koulutusmateriaali pyritään päivittämään aina kun lainsäädäntö muuttuu ja Metsästäjän oppaaseenkin tehdään muutoksia
 - On tärkeää muistuttaa myös koulutettaville, että lainsäädäntömuutoksia tulee seurata aktiivisesti esimerkiksi riistakeskuksen nettisivuilta

TUTKINTOKOULUTUSMATERIAALI

2. LAJINTUNTEMUS

<p>Huomaa pitkät siivet ja pitkä pyrstö</p>		<h3>Jouhisorsa</h3> <ul style="list-style-type: none">• Lennossa juovikkaat ja tummat siiven alapinnat• Siiven takareunassa kauas erottuva valkoinen reunus• Muoto pitkänomainen: kaula, siivet ja pyrstö pitkät• Yleisväriltään muita puolisukeltaajia vaaleampi ja harmaampi
<p>Siiven takareunassa hyvin erottuva valkoinen reunus</p>		<p>Jouhisorsa on olemukseltaan miltei hanhimainen.</p> 
<p>Siiven alapinnat juovikkaat ja tummat</p>	<p>Metsästäjätutkinto • Lajintuntemus • Sivu 26</p> 	

- Riistalajit, vieraslajit, rauhoittamattomat linnut sekä näitä muistuttavat rauhoitetut lajit
- Koulutusmateriaali perustuu valokuviin ja tärkeimpien tuntomerkkien kuvaukseen
 - Useita kuvia samasta lajista sekä Metsästäjän oppaassa että koulutusmateriaalissa
- Lähilajit esitellään samalla aukeamalla tai peräkkäin
- Koulutuspaketissa on käytetty ympyröitä ja nuolia korostamaan tärkeitä tuntomerkkejä
- Kannusta osallistujia testaamaan lajitunnistustaitojaan riistakeskuksen nettisivuilta löytyvien visojen avulla!

TUTKINTOKOULUTUSMATERIAALI

3. RIISTAEKOLOGIA JA RIISTANHOITO



- Osiossa on käytetty piirroksuvia ja maalauksia
- Opitaan ymmärtämään mikä kaikki vaikuttaa riistakantoihin
 - ekologian perusteet
 - erilaisten elinympäristöjen merkitys riistalaeille
 - lajien vuorovaikutussuhteet
- Tutustutaan riistan- ja luonnonhoidon perusteisiin
 - Kosteikot
 - Pienpetojen pyynti
 - Riistan ruokinta
- Opitaan pohtimaan ihmisen erilaisten toimien vaikutusta luontoon

TUTKINTOKOULUTUSMATERIAALI

4.EETTINEN JA KESTÄVÄ METSÄSTYS



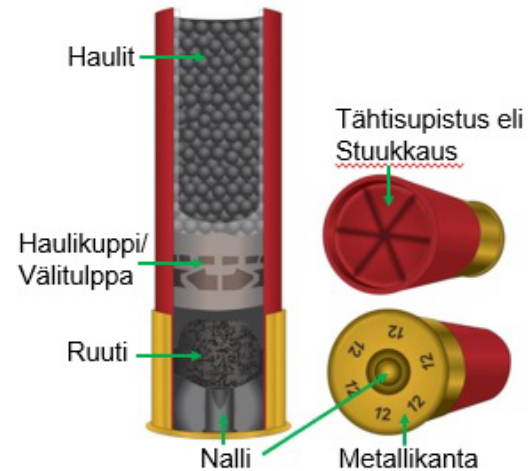
Tässä osiossa pohditaan koulutusmateriaalin avulla:

- Millaista on vastuullinen metsästys?
 - Omien taitojen kehittäminen
- Mitä tarkoittaa kestävä käyttö?
 - Riistatiedon keruuseen osallistuminen
- Mitä tarkoittaa riistan kunnioitus?
- Millaisia ovat hyvät metsästäjätavat?
- Miten vastuullinen metsästäjä toimii sosiaalisessa mediassa?

TUTKINTOKOULUTUSMATERIAALI

5. ASEET JA PATRUUNAT METSÄSTYKSESSÄ

Haulikon patruunan rakenne



- Todella laaja koulutuskokonaisuus, käytävä koulutuksessa läpi huolellisesti
 - Tarvittavat aseluvat
 - Erilaiset metsästysaseet ja niiden patruunat
 - Jousimetsästyksen perusteet
 - Ampuma-asento, aseiden kohdistus, tähtinlaitteet
- Osio on toteutettu yhteistyössä Suomen Metsästäjäliiton kanssa
 - Materiaali pohjautuu Metsästysammunnan ABC-oppaaseen sekä käytännön ampumataitoja ja turvallista aseenkäsittelyä sisältävään Metsästysammunnan ABC-kurssimateriaaliin
- Osio sisältää paljon videoita, joita voi katsoa tietokoneen ollessa verkossa

TUTKINTOKOULUTUSMATERIAALI

6. METSÄSTYKSEN TURVALLISUUS



- Osio liittyy kiinteästi edelliseen koulutusosioon
- Korostetaan turvallista aseiden käsittelyä kaikissa tilanteissa
 - Ampumaradalla
 - Seuruemetsästyksessä
 - Vesilinnustuksessa
 - Metsästyskoirien turvallisuus
 - Turvallinen aseiden kuljetus ja säilytys
- Aseturvallisuuden neljä sääntöä
- Turvallisuus on asennekysymys!

TUTKINTOKOULUTUSMATERIAALI

7. PYYNTIVÄLINEET JA -MENETELMÄT



- Käydään kuvien ja videoiden avulla läpi erilaisia pyyntimenetelmiä
 - pyyntiin liittyvä lainsäädäntö
- Metsästyskoirien käyttö
 - Koirien käyttö susireviirialueilla
- Raudat ja loukut pyyntivälineinä
- Saaliin lopettaminen

TUTKINTOKOULUTUSMATERIAALI

8. SAALIIN KÄSITTELY



- Koulutusosio on koostettu valokuvista ja videoista. Videoiden avulla on helpompi havainnollistaa eri vaiheiden eteneminen
- Riista käsitellään ruuaksi tai trofeeksi sitä arvostaen
- Korostetaan hyvää hygieniaa
- Kouluttajien kannattaa hyödyntää mahdollisuuksien mukaan myös oheismateriaalia
 - Käsiteltävä vesilintu
 - Täytetyt eläimet, trofeet tms.

OHJE SÄHKÖISEN TUTKINNON SUORITTAJALLE

- Sähköinen metsästäjäutkinto –hankkeen myötä kaikki riistanhoitoyhdistykset alkavat järjestää sähköisiä metsästäjäutkintotilaisuuksia
- Ohje opastaa utkintokokelasta Oma riista – palveluun rekisteröitymisessä, utkintoon ilmoittautumisessa sekä utkintomaksun maksamisessa
- Ohje käydään läpi utkintoon valmentavan koulutuksen aikana
- Ohje löytyy Riistainfosta PDF-muodossa



MUUT MATERIAALIT KOULUTTAJILLE

TODISTUS / INTYG 

Nimi / Namn _____ Henkilötunnus / Personbeteckning _____

on osallistunut metsästäjäutkintoa varten annettuun koulutukseen /
har deltagit i förberedande kurs för jägarexamen

Pvm / Dat.	Äihe / Ämne	tuntia / timmar	kouluttajan kuittaus / utbildarens kvittering
_____	Metsästyslainsäädäntö / Jaktlagstiftning	_____	_____
_____	Lajintuntemus / Artkännedom	_____	_____
_____	Riistaekologia ja riistanhoito / Viltøkologi och viltvård	_____	_____
_____	Eettinen ja kestävä metsästys / Etisk och hållbar jakt	_____	_____
_____	Aseet ja patruunat metsästyksessä / Vapen och patroner vid jakt	_____	_____
_____	Metsästyksen turvallisuus / Jaktens säkerhet	_____	_____
_____	Pyyntivälineet ja -menetelmät / Fångstredskap och fångstmetoder	_____	_____
_____	Saaliin käsittely / Hantering av bytet	_____	_____

YHTEENSÄ / SAMMANLAGT _____ tuntia / timmar



- Painettu Metsästäjän opas
- Sähköisen Metsästäjän oppaan lukuoikeus
Oma riista -tehtävän perusteella
- Rhy voi luovuttaa metsästäjäutkinnon
valmentavan koulutuksen suorittaneille
kurssitodistuksen
 - Kurssitodistuksia voi tulostaa
tiedostopalvelusta



Metsästäjän opas (22. painos)

☆☆☆☆☆ (Arvostelut: 2)

Sakari Kankaanpää, Marko Mikkola (toim.)

30,00 €

Suomen riistakeskus
Sivumäärä: 272 sivua
Asu: Kovakantinen kirja
Painos: 22. p. 2024
Julkaisuvuosi: 2025 (lisätietoa)
Kieli: Suomi

Kirja valmentaa lukijaansa metsästäjätkinon suorittamiseen. Uudistetun tutkimuksen suorittanut metsästäjä on aktiivisesti tietoaan ja taitojaan kehittävä, vastuullinen riistavarojen hyödyntäjä ja hoitaja. Hän tuntee suomalaisen eläimistön, erityisesti metsästäjänsä ja niitä läheisesti muistuttavat lajit. Hän hallitsee metsästystä koskevan lainsäädännön perusasiat.

Metsästäjä tietää, mitkä pyyntimenetelmät soveltuvat juuri kyseisen riistalajin metsästämiseen, ja osaa metsästää valikoiden. Hän osaa ampuu harkittuja riistalaukauksia ja tietää, miten asetta käsitellään turvallisesti ja säilytetään oikein.

Näytä lisää


LISÄÄ OSTOSKORIIN



Varastotuote

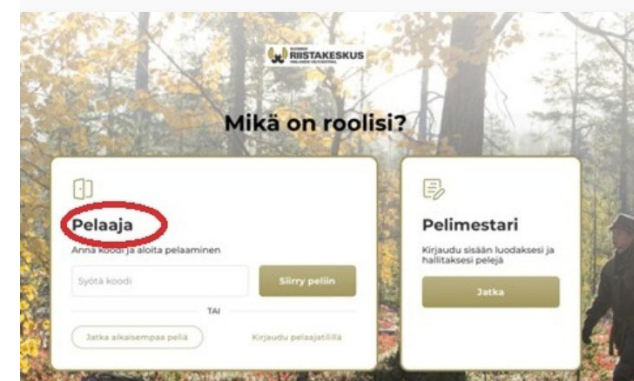
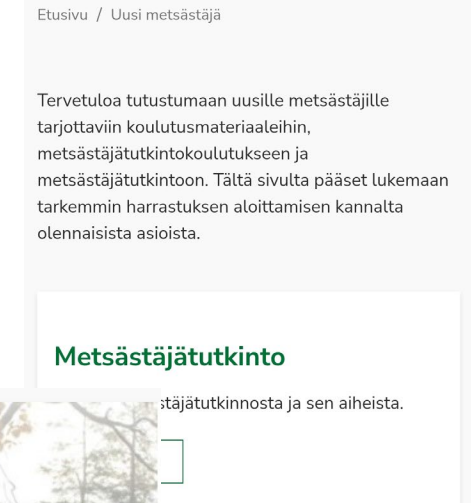
MATERIAALIT KURSSILAISILLE

- Metsästäjän opas (kirja 30 eur, sähköinen luku-oikeus 25 eur / 12 kk)
 - Suositeltavaa hankkia ja lukea jo ennen valmentavalle kurssille tulemistä
 - Sähköinen opas ajantasaisin, tilaus Riistainfosta Oma riista -tunnuksilla
 - Printtikirjan tilaukset osoitteesta: kauppa.riista.fi, **huomioitava mikä painos, jos kirjan ostamisesta on kulunut pitkä aika**
 - Metsästäjän opas on saatavilla lukemisen haasteita omaaville myös Celian äänikirjapalvelun kautta
(lisätietoa: www.celia.fi ja omasta lähikirjastosta)



MATERIAALIT KURSSILAISILLE

- Riistainfo <https://www.riistainfo.fi/uusi-metsastaja/>
 - tietoa metsästäjätkinnosta, metsästäjän oppaasta ja metsästäjätkintokoulutuksesta
 - harjoitustehtäviä
 - Kohti metsästäjätkintoa -peli
 - lajintuntemusmateriaaleja (mm. videoita ja visoja)
 - esittelyt erilaisista pyyntimenetelmistä
 - muita harjoitus- ja opetusmateriaaleja
 - esim. Suomen Metsästäjäliiton Metsästysammunnan ABC-materiaalit



stjätkinnosta ja sen aiheista.

Kuvat: riistainfo.fi

KOULUTUKSEN JÄRJESTÄMINEN

VALMISTAUDU HYVIN



Kuva: Tero Salmela

- Jakakaa koulutusaiheet omien vahvuuksienne mukaisesti
- Käykää etukäteen läpi, mitä haluatte sanoa ja tehdä
 - Perusasiat on käytävä huolella läpi
- Hyödyntäkää aiemmista koulutuksista saatua palautetta
- Tutustukaa aina koulutusmateriaaleihin huolella
 - Tee omat muistiinpanot avuksesi
- Harjoitelkaa esitystä, jotta ajankäyttö hahmottuu



KOULUTUSTILAISUUDEN ALOITTAMINEN

- Mene ajoissa paikalle
- Tarkasta tilat, laitteiden toimivuus ja materiaalit
- Ota osallistujat vastaan ystävällisesti ja pyri luomaan hyvä ilmapiiri
- Esittele itsesi ja kerro, että olet paikalla osallistujien oppimista varten. Tämä madaltaa kynnystä kysyä
 - Pyydä osallistujia kutsumaan sinua etunimellä
 - Voit kertoa aluksi myös oman ”metsästäjänpolkusi”
- Tehkää esittelykierros. Yritä muistaa nimet. Helpottaa ryhmänhallintaa ja mahdollisia ongelmatilanteita nuorimpien kurssilaisten kanssa
- Käy läpi koulutuksen sisältö, aikataulu ja haluamasi toimintatavat



Kuva: Tero Salmela

KOULUTTAJA ON ESIKUVA JA ESIMERKKI

- Olet esikuva, pohdi millaisen mielikuvan osallistujat sinun kauttasi saavat metsästäjistä ja metsästyksestä
 - Etenkin lapset ja nuoret kopioivat ajatusmalleja ja toimintatapoja
- Rohkaise ja kannusta
 - Uuden metsästäjän kynnystä hakeutua mukaan harrastukseen tulee madaltaa
- Sano suoraan, jos et osaa vastata kysymykseen
 - Asiaa voi selvittää yhdessä esim. Riistainfosta
 - Jos ei mahdollista selvittää, toimita vastaus jälkikäteen
- Koulutustilaisuudessa ei saa arvottaa eri metsästysmuotoja, koirarotuja yms.
 - Jätä henkilökohtaiset kannanotot tekemättä



OSALLISTUJIEN YHDENVERTAINEN KOHTELU



- Muista asialliset, hyvät käytöstavat – edellytä niitä myös osallistujilta
 - Ketään ei saa vähätellä, kiusata tai arvostella
- Tyhmiä kysymyksiä ei ole
 - Älä tuomitse erilaisia näkemyksiä, vaan perustele oikeat toimintatavat. Koulutettavilla voi olla aiemmin opittuja virheellisiä tietoja
- Huumori on hyvästä, mutta muista tilannesidonnaisuus
- Huomioi, että koulutettavat edustavat hyvin erilaisista lähtökohdista harrastuksen aloittavaa joukkoa
- Ikään, sukupuoleen tai muuhun henkilökohtaiseen ominaisuuteen ei ole tarpeen koulutuksessa viitata
 - Käytä sukupuolineutraaleja ilmaisuja (koiramies vs. koiranohjaaja)
 - Uusi metsästäjä ei ole sama asia kuin nuori henkilö jne.





VINKKEJÄ JA HUOMIOITA



- Ihmiset oppivat eri tavoin: kuulemalla, näkemällä ja kokeilemalla. Konkreettiset esimerkit, erilaiset varusteet ja esineet tai kuvat ja videot voivat helpottaa oppimista
- Puhu selkeästi, tauota
- Käsittele asiat pienissä paloissa, anna aikaa ajatella
- Kannusta tekemään omia muistiinpanoja
- Osallista ryhmäkeskusteluilla ja kysymyksillä
- Kehu ja kannusta
- Pidä ohjat käsissäsi, älä anna kenenkään häiritä koulutusta
- Vältä kilpailutilanteita, älä aseta osallistujia paremmuusjärjestykseen
- Tee asiakokonaisuudesta aina lopuksi yhteenveto



MUISTUTA KOULUTETTAVIA!

- Suomen riistakeskuksen nettisivut ja Metsästäjä -lehti
- Oma riista -mobiilisovelluksen käyttöönotto
- Oman alueen ampumaradat
- Metsästysammunnan ABC- ja muut ampumakoulutukset
- Metsästäjäliiton metsoleirit ym. nuorille tarkoitetut tapahtumat
- Uuden metsästäjän koulutus (18-vuotta täyttäneille)



KIITOS!

