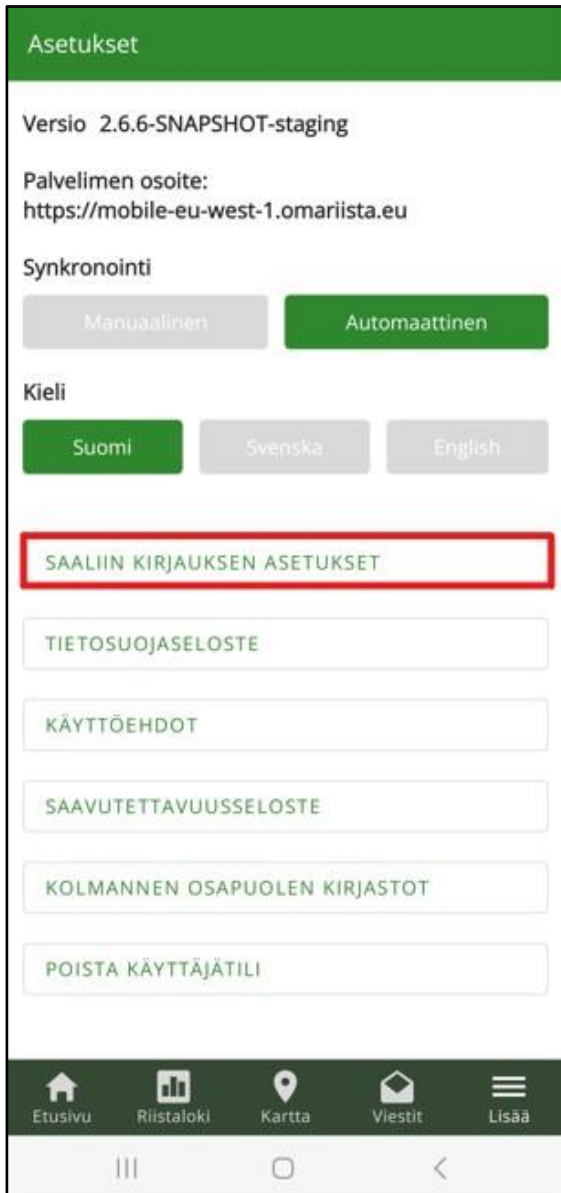


Lakisääteisen saalisilmoituksen tekeminen Oma riista -maastosovelluksella

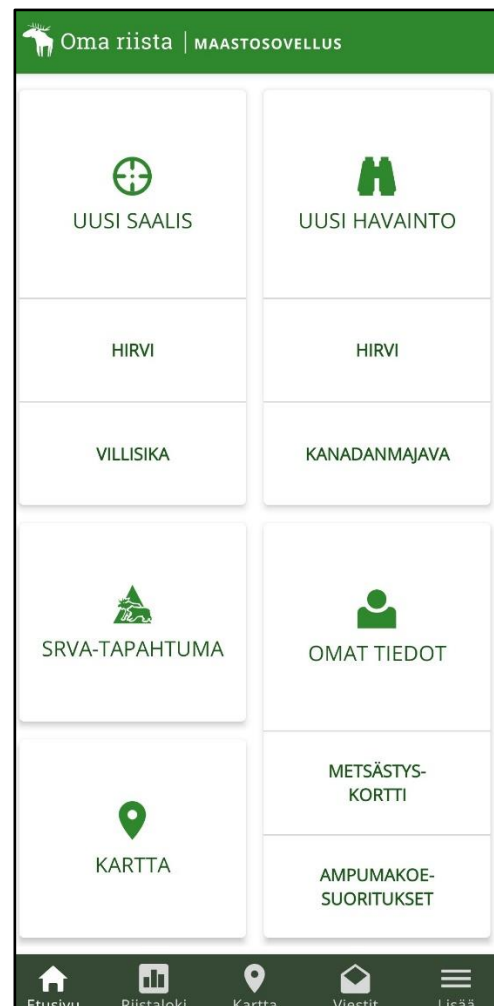
1. Avaa Oma riista -maastosovellus laitteellasi
2. Jos haluat kirjata saaliita toiselle henkilölle tai valita seuran, jolle saaliit ilmoitetaan, valitse ensin Lisää -> Asetukset ja Saaliin kirjauksen asetukset.



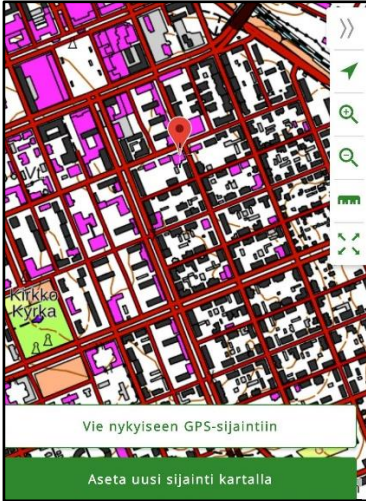
Aktivoimalla vaihtoehdot näkyvät ne myöhemmin saalista ilmoittaessa.



3. Paina UUSI SAALIS.



4. Sijainti määrittyy laitteen GPS:n perusteella. Jos et ole enää saaliin saantipaikassa, siirrä osoitin oikeaan paikkaan ja valitse uusi sijainti kartalla.



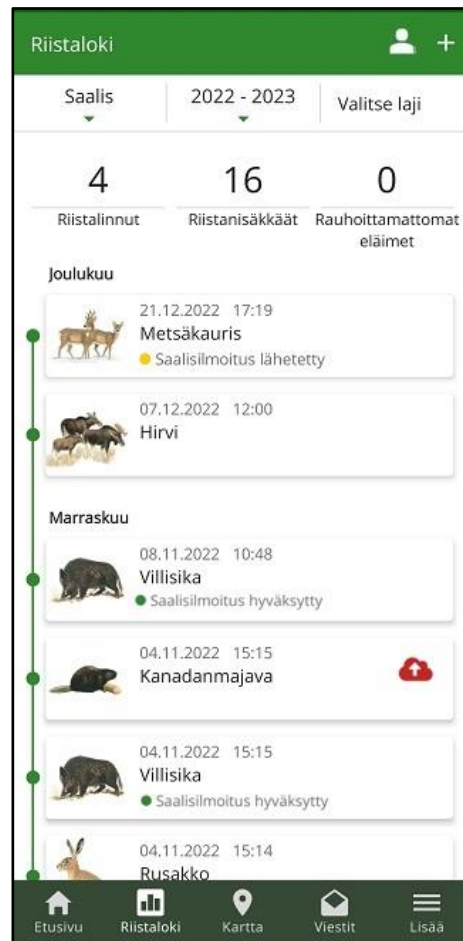
5. Valitse laji, aika, paikka ja yksilötiedot. Jos kirjaat saalista muulle kuin itsellesi tai haluat määrittää seuran, jolle saalis kirjautuu, valitse ampuja ja/tai seura vetovalikoista. Valitsemalla ampujaksi **Muu**, voit kirjoittaa ampujan metsästysnumeron tekstikenttään.

6. Paina **Tallenna**.

7. Saalisilmoituksesi on lähetetty.

8. Voit muuttaa ilmoitustasi 24 tunnin ajan. Tämän jälkeen kirjaus muuttuu viralliseksi saalisilmoitukseksi, jonka jälkeen voit muuttaa enää vapaaehtoisesti tallentamiasi kuvaa ja lisätietoja.

9. Voit tarkastella saalisilmoituksesi tilaa maastosovelluksesi riistalokissa. Keltainen pallukka = Saalisilmoitus lähetetty, vihreä pallukka = Saalisilmoitus hyväksytty. Jos ilmoituksen kohdalla on punainen pilvi = saalisilmoitus ei ole lähtenyt palvelimelle. Jos ilmoitus ei ole lähtenyt ja verkkoyhteydet toimivat, tarkista puhelimen asetukset. Lakisääteinen saaliskirjaus tallentuu muiden vapaaehtoisesti tallentamiasi saaliiden sekaan.



Riistalokin yläreunassa olevasta kuvakkeesta voit valita, näytetäänkö toisille kirjatut saaliit vai itselle kirjatut saaliit.



10. Verkkosovelluksessa pääset katsomaan kirjaamiasi lakisääteisiä saaliita Saalisrekisteri-näkymässä.



11. Lakisääteinen saalisilmoitus tulee tehdä saaliiksi saadusta metsäkauriista, villisiasta, hilleristä, merihanhesta, metsähanhesta, haapanasta, jouhisorsasta, heinätavista, lapasorsasta, punasotkasta, tukkasotkasta, haahkasta, allista, tukkakoskelosta, isokoskelosta sekä nokikanasta. Saalisilmoitus on tehtävä seitsemän vuorokauden kuluessa eläimen pyydystämisestä.

Harmaahylkeestä ja itämerennorpasta (kiintiömetsästys) tulee tehdä saalisilmoitus viimeistään kolmantena arkipäivänä.

Lisäksi pyynti- ja poikkeusluvuissa on saalisilmoitusvelvollisuus, joka määritellään luvan ehdoissa.

Oma riista -neuvonta
puh. 029 431 2111
s-posti: oma@riista.fi
arkisin 12–16