

Hirvisaaliin kirjaaminen Oma riista -maastosovelluksella

Saaliskirjaus menee metsästyksenjohtajalle hyväksyttäväksi kun: 1. Saalis on kirjattu yhteyshenkilön määrittämälle seuran **hirvenmetsästysalueelle** 2. Kirjauksen on tehnyt seuran jäsenkutsun hyväksynyt **hirviryhmän jäsen**. Muista tehdä kaadetuista hirvistä myös havaintokirjaus.

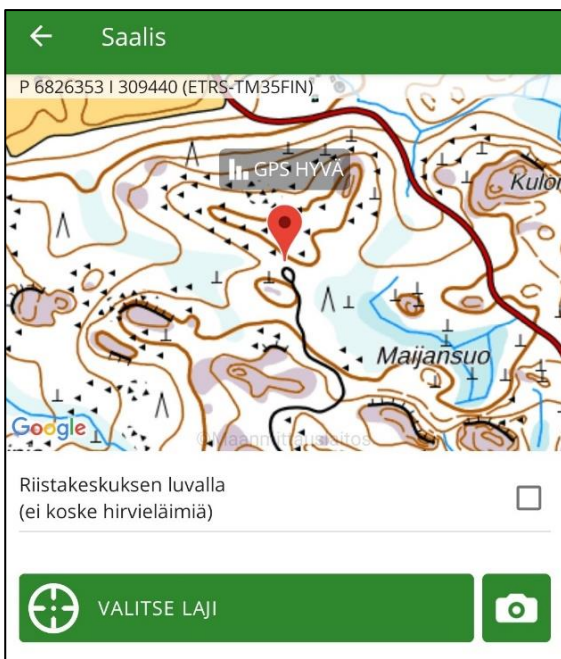
Kirjaututtuasi sovellukseen valitse etusivulla Uusi saalis tai suoraan laji alta.



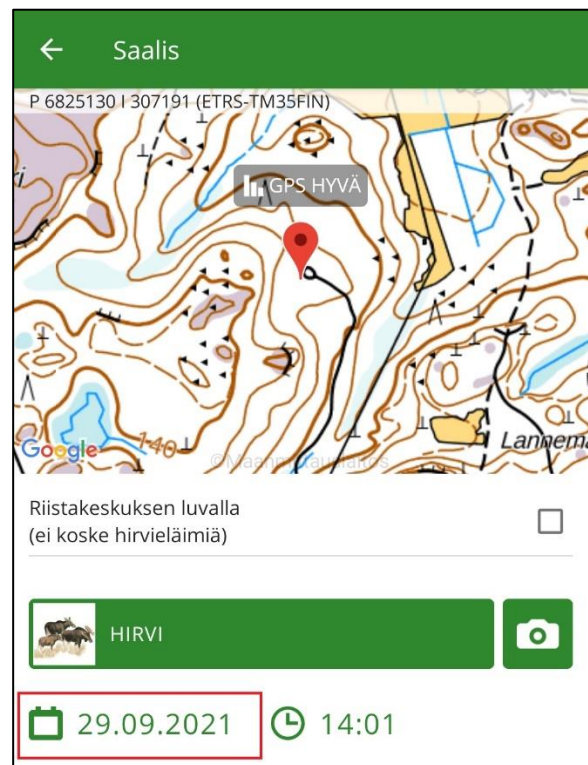
Lisää lajivaihtoehtoja löydät valittuasi Uusi saalis.

Voit määrittää lajin valitsemalla Valitse laji →

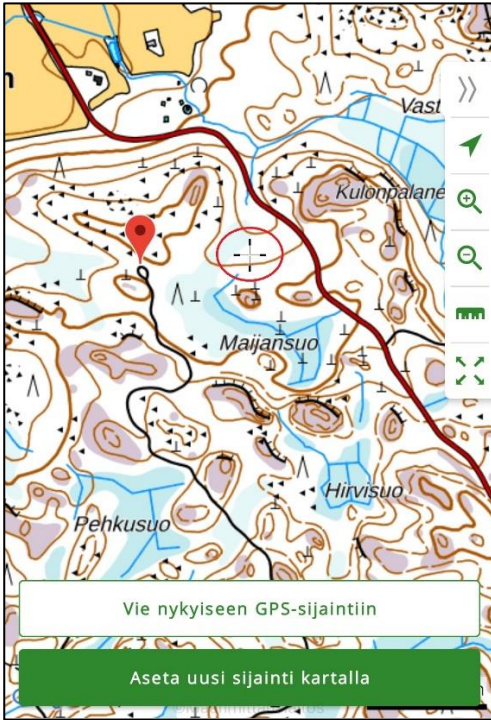
Riistanisäkkäät → Hirvi.



Kartta avautuu sijaintiisi, jos gps-paikannus on päällä. Kalenteria ja kelloa napauttamalla voit vaihtaa kaatoajankohdan päivämäärän ja kellonajan.



Karttaa napauttamalla voit asettaa kaatopaikalle uuden sijainnin kartalla.



Riistakeskuksen luvalla -kohtaa ei tarvitse rastittaa. Valitse sukupuoli ja ikä.

← Saalis

P 6825180 | 307269 (ETRS-TM35FIN)

Riistakeskuksen luvalla (ei koske hirvieläimiä)

HIRVI

29.09.2021
 14:01

♀ Naaras

♂ Uros

Aikuinen

Alle 1 v

Pyyhkäisemällä ruutua ylöspäin pääset antamaan saaliin muita tietoja. Tallentamalla ehdotus menee metsästyksenjohtajalle hyväksyttäväksi ja kirjautuu ilmoittajan riistalokiin.

Yksinäinen vasa

Ihmisravinnoksi kelpaamaton

Arvioitu teuraspaino (kg)

Punnittu teuraspaino (kg)

Kuntoluokka
NORMAALI ▼

Lisätiedot

Lisätiedot, esim. sikiöt, loiset, sairaudet, petojen raatelujäljet, hirvikärpäset, kolarivammat, värimuunnokset, kiimatiedot

Lisää muistiinpano

Hylkää

Tallenna