

A close-up photograph of an orange hunting vest. A wooden horn is attached to the vest with a metal ring and chain. A black radio is secured to the vest with a black strap. A flashlight is also visible, attached to the vest. The background is a blurred outdoor setting with trees and a path.

# Hirvieläinten metsästyksen johtaminen

# Koulutuksen sisältö

- Metsästyksenjohtaja ja tehtävät
- Koronaepidemian huomioon ottaminen
- Metsästysajat ja -tavat
- Turvallinen metsästys
- Riistalaukauksen jälkeen
- Lainsäädäntöä
- Oma riista

# Metsästyksenjohtaja

- Metsästyslaki 30 § velvoittaa pyyntiluvan saajan nimeämään metsästyksenjohtajan
  - Tunnettava metsästäjien kyvyt ja taidot
  - Johdettavan porukan tuki
- Metsästyksenjohtajien ansiosta Suomessa tapahtuu äärimmäisen vähän metsästyssonnettomuuksia!
- Myös suurpetojen metsästyksessä poikkeusluvansaajan on nimettävä metsästyksenjohtaja(t)
  - Ei koske Metsästyslain 8 §:n alueen karhun kiintiömetsästystä

# Metsästyksenjohtaja

- Pyyntiluvansaajan on ennen metsästyksen alkamista ilmoitettava metsästyksenjohtaja ja varajohtajat kirjallisesti rhy:lle
  - Helpoiten se käy Oma riista -palvelussa!
  - Valitaan henkilöt, joilla on kykyä ja taitoa toimia metsästyksenjohtajana, ei kuitenkaan pakoteta ketään tehtävään
  - Johtajilla oltava riistanhoitomaksu suoritettuna
- Yhteisluvan jokaiselle lupaosakkaalle ilmoitetaan johtajat
- Varajohtajien järjestys voidaan määrätä etukäteen

# Metsästyksenjohtaja

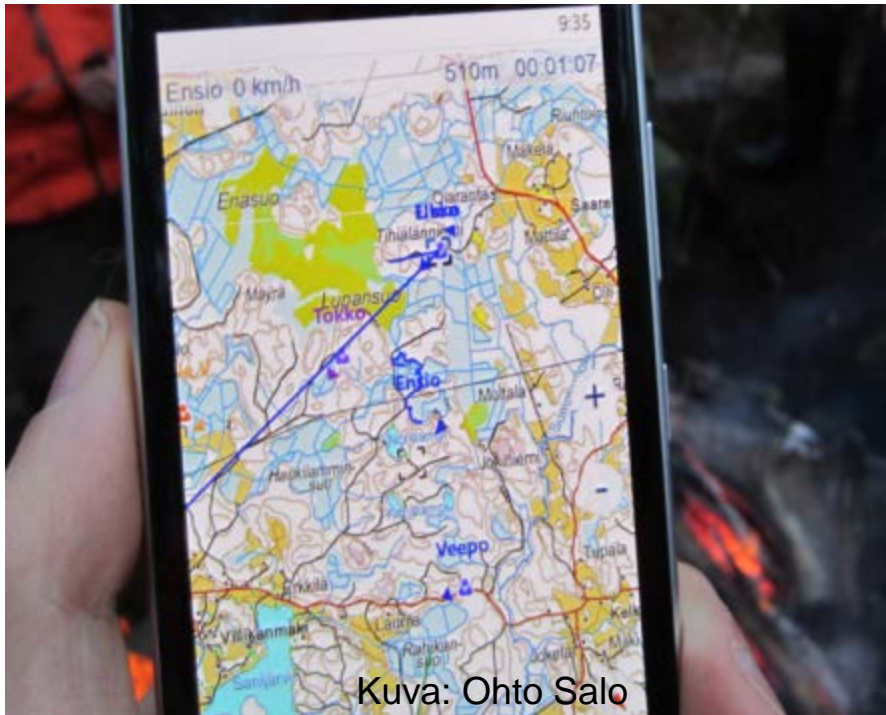
- Valvoo henkilökohtaisesti, että turvallisuusmääräyksiä ja metsästystä koskevia säännöksiä noudatetaan
- Metsästyksen osallistuva on velvollinen noudattamaan metsästyksenjohtajan määräyksiä
- Metsästyksenjohtaja saa kieltää metsästyksen osallistumisen, jos määräyksiä/sääntöjä ei noudateta
- Seuruemetsästyksessä on joko metsästyksenjohtajan tai varajohtajan oltava läsnä
  - Seuruemetsästys = useampi kuin yksi metsästäjä
  - Ei koske vahtimismetsästystä



# Metsästyksenjohtajan tehtävät

Suunnitella ja valvoa käytännön metsästystapahtumat siten, että ne tapahtuvat turvallisesti ja tasapuolisesti

- Passitus ja passilinjat
- Ajometsästyksen toteuttaminen
- Koirien käyttö
- Milloin metsästetään
- Vahtimismetsästys
- Varajohtajien käyttö
- Viestintävälineiden käyttö



Kuva: Ohto Salo

# Metsästyksenjohtajan tehtävät



Kuva: Ohto Salo

## Muuttuneet olosuhteet

- Muutokset vuokrasopimuksissa
- Asutus/rakentaminen, teiden käyttö, pysäköinti...
- Metsästystavat ja käytännön toteutus
- Uudet metsästäjät



# Metsästyksenjohtajan tehtävät

Antaa osallistuville tarvittavat määräykset metsästyksestä ja siinä noudatettavista turvallisuustoimenpiteistä

- Jahdin aloituspuhuttelu
  - Lupaehdot ja suositukset
  - Ammuttavan eläimen tunnistamisen korostaminen, vasallinen naaras: ei ammuta!
  - Milloin aseeseen saa ladata, käyttäytyminen passipaikalla ja haukulla...
  - Kielletyt ampumasuunnat
  - Tarvittaessa myös menettely villisika- ja karhutilanteissa
  - Suullisesti ja kirjallisesti kaikille, myös myöhemmin tuleville ja vieraille



# Metsästyksenjohtajan tehtävät

- Huolehtia, että:
  - Pyyntiin liittyviä turvallisuussäännöksiä noudatetaan
  - Pyyntiluvan ehtoja ja metsästystä koskevia säännöksiä noudatetaan
  - Metsästystilanteessa orvoksi jäänyt vasa pyritään pyytämään
  - Metsästetään luvallisella alueella
  - Varusteet: vaatetus, aseet ja patruunat, ensiapu
- Oikeus tarkastaa riistanhoitomaksu ja ampumakoe
  - Koskee myös ulkomaalaisia metsästäjiä, joilla oltava suomalainen ampumakoetodistus
  - Voi kieltää metsästämisen, jos ei esitä
- Ampuma-aseen hallussapitoluvan esittämistä metsästyksenjohtaja ei voi vaatia

# Koronavirusepidemian huomioon ottaminen metsästyksessä

- Kaikessa toiminnassa pidetään riittävät turvavälit
- Riskiryhmiin kuuluvien henkilöiden osallistuminen ja huomioon ottaminen metsästyksen kaikissa vaiheissa
- Suurten jahtiporukoiden käskynjaot toteutetaan ulkona tai toimitaan pienryhminä

## Toiminta pienryhmissä:

- Kullakin ryhmällä oma vetäjä, jonka tulee olla rhy:lle ilmoitettu metsästyksenjohtaja
- Metsästyksenjohtaja ja ryhmänvetäjät sopivat päivän jahtiohjeista ja alueista etukäteen esim. puhelimitse, sähköpostitse tai kokoontuen
- Kukin pienryhmä hoitaa kaatonsa metsästä nahkavajalle saakka (suolistus, kuljetus, nahkominen) tai erillinen ryhmä hoitaa saaliinkäsittelyn

# Koronavirusepidemian huomioon ottaminen metsästyksessä

## Saaliinkäsittely:

- Tiloihin tulevat vain saaliinkäsittelyyn osallistuvat henkilöt
  - Myös lihaosuuksia noudettaessa
- Saaliinkäsittelytiloissa tulee noudattaa hyvää hygieniää
  - Pinnat ja omat kädet desinfioidaan ennen ja jälkeen toiminnan
  - Kaikissa vaiheissa lihaa, välineitä ja laatikoita käsitellään suojakäsinein
  - Suojamaskien käyttö on suositeltavaa
- Saaliit käsitellään vuorottain saapumisjärjestyksessä. Suurissa tiloissa voidaan käsitellä useampia eläimiä samanaikaisesti, jos turvavälit toteutuvat

## Metsästäjäliiton ohjeet:

- <https://metsastajaliitto.fi/index.php/uutiset/korona>
- <https://metsastajaliitto.fi/system/files/inline-files/Seuraohjeistus%20koronatilanteessa.pdf>



# Koronavirusepidemian huomioon ottaminen metsästyksessä

- Ampumakoetodistuksen voimassaoloaikaa koskevaa metsästyslain 21 §:ää on muutettu
  - Jos ampumakoe on suoritettu 1.1.2017 – 31.7.2018, ampumakoetodistus on voimassa 31.7.2021 asti
  - Ampumakoetodistus on normaalisti voimassa kolme vuotta kokeen suorittamisesta

# Rihlatun luotiaseen patruunavaatimukset, lyijyttömille luodeille uudet rajat

## Hirvi, villisika ja karhu:

- Luodin paino vähintään 9 g ja osumaenergia 100 m päässä vähintään 2 700 J
- Tai vähintään 10 g luodilla 2 000 J
- Lyijytön luoti vähintään 7,5 g ja 1 900 J

## Valkohäntäpeura, saksanhirvi, metsäpeura, kuusipeura ja japaninpeura:

- Vähintään 6 g luodilla 2 000 J
- Tai vähintään 8 g luodilla 1 700 J
- Lyijytön luoti vähintään 5,1 g ja 1 700 J



# Metsästysjousi peuraeläimillä MA 20 §

- Jousiasetta saa käyttää metsäkauriin, kuusipeuran, valkohäntäpeuran, metsäpeuran, muflonin ja villisian ampumiseen
- Jännittämiseen tarvittava voima vähintään 180 newtonia
- Nuollessa leikkaava kärki, jonka läpimitta väh. 22 mm
- Oltava suoritettuna jousiampumakoe (myös metsäkauriin ja villisian metsästyksessä)
- MA 22 §:n vaatimus oranssista tai oranssinpunaisesta vaatetuksesta ei koske metsästäjää, joka metsästää metsästysjousella
  - Huom! Käyttö perusteltua turvallisuussyistä, varsinkin seuruemetsästyksessä

# Metsästysajat

## Hirvi:

### Lapin maakunnassa sekä Kuusamon ja Taivalkosken kunnissa:

- 1.9. – 20.9.2020, vasallinen naaras rauhoitettu
- 10.10. – 31.12.2020
- Ilman koiraa 1.1. – 15.1.2021

### Muualla maassa:

- vahtimalla pelloilta 1.9. – 9.10.2020, vasallinen naaras rauhoitettu
- 10.10. – 31.12.2020
- ilman koiraa 1.1. – 15.1.2021
- Koirankäyttökielto ei koske koiran käyttämistä haavoittuneen eläimen jäljittämiseen
- Eettisillä perusteilla vasallinen naaras tulee aina jättää ampumatta

# Metsästysajat

## Valkohäntäpeura:

- Vahtimalla 1.9. – 25.9.2020, muualla kuin Lapin maakunnassa
- 26.9.2020 – 31.1.2021
- Ilman koiraa 1.2. – 15.2.2021
  - Kielto ei koske koiran käyttämistä haavoittuneen eläimen jäljittämiseen

## Kuusipeura:

- Vahtimalla 1.9. – 25.9.2020, muualla kuin Lapin maakunnassa
- 26.9.2020 – 31.1.2021

## Metsäpeura:

- 26.9.2020 – 31.1.2021
- Vasallinen naaras on rauhoitettu syyskuun viimeiseen lauantaihin saakka ja sen jälkeenkin eettisillä perusteilla!



# Turvallisuus

- Metsästys ei saa aiheuttaa vaaraa ihmisille tai omaisuudelle
  - Ilman nimenomaista lupaa ei saa ampua 150 metriä lähempänä asuttua rakennusta
  - Riistaeläintä ei saa ampua yleisen tien (maantie) tai rautatien yli eikä riistaeläimen tai ampujan ollessa tällaisella tiellä
  - Aseet lataamattomana pussissa tai lukot auki ajon päätyttyä, saalista vedettäessä ja tauoilla
- Ylävartalon vaatteesta ja päähineestä  $\frac{2}{3}$  -osaa oranssia tai oranssinpunaista
  - Turvallisuussyistä suositellaan käyttämään myös rakennelman suojasta ja jousiaseella metsästäessä, vaikka sitä ei vaadita

# Turvallisuus

**Tilanteiden  
yllätyksellisyys  
on osa jahdin  
viehätystä, mutta  
myös  
korostettava asia  
turvallisuuden  
kannalta!**



Kuva: Sami Tossavainen



# Turvallisuus



Ampumasektori

Kielletty sektori

90°

Kielletty sektori

90°

Ampumasektori

Kuva: Teemu Lamberg

**Velvoita jokaista selvittämään passiin asettuessaan myös naapuripassien sijainti ja kielletyt ampumasuunnat!**

# Mobiilisovellus häätäpaikannukseen



- 112 Suomi -mobiilisovellus nopeuttaa avunsaantia hätätilanteessa
- Soittajan tarkka sijaintitieto välittyy hätäkeskukseen automaattisesti, kun häätäpuhelu soitetaan sovelluksen kautta
- Ladattavissa ilmaiseksi Android-, iPhone-, Jolla ja Windows-puhelimiin sovelluskaupoista



# Aseen ja jousen kuljettaminen



Kuva: Ohto Salo

*”Riistaeläintä ei saa ampua maalla kulkevasta moottorikäyttöisestä ajoneuvosta eikä sen suojasta tai välittömästi pysäyttämisen jälkeen sataa metriä lähempänä...”*

- Hyödytäänkö auton käytöstä välittömästi pysäyttämisen jälkeen?
- Etenkin GPS-koiraseurannassa huolellisuutta

*”...lataamattomana suojuksessa...”*

**Suositus: lipas irti tai makasiini tyhjäksi**

# Aseen väliaikainen säilyttäminen



Kuva: Petri Vartiainen

Asetta ja patruunoita ei saa säilyttää ajoneuvossa. Tilapäisesti ne voivat olla lukitussa ajoneuvossa siten, ettei niitä voi havaita ulkopuolelta.

# Aseen kuljettaminen

Lataamatonta metsästysasetta ja metsästysjousta saa kuljettaa suojuksessa moottorikäyttöisessä ajoneuvossa maastossa ML 35 §:n 3 mom kiellon estämättä:

1. Jääpeitteisellä vesialueella
2. Maastoliikennelain (1710/1995) 13 §:n mukaisella moottorikelkkailureitillä ja maastoon merkityllä kulku-uralla
3. Siirryttäessä maastossa vakiintunutta kulku-uraa pitkin tieyhteyttä vailla olevalle majoituspaikalle, majoitusrakennukselle tai kiinteistölle
4. Saalista noudettaessa ja elävänä pyytävää loukkua tai jalkanarua koettaessa
5. Kuljetettaessa ampujana toimivaa henkilöä metsästyksenjohtajan ennakkoon osoittamalle ampumapaikalle.
  - vain kuljetus määrättyyn passiin
  - maanomistajan lupa



# Aseen kanssa naapurin maalla

*”Metsästysasetta tai metsästysjousta ei saa ilman luvallista tarkoitusta tai metsästysoikeuden haltijan suostumusta kuljettaa muutoin kuin lataamattomana suojuksessa sellaisella alueella, jolla henkilöllä ei ole metsästysoikeutta tai –lupaa.” ML 35 §*

- Ei koske metsästysalueeseen rajoittuvaa maantietä (yleinen tie)
- Huomioi myös vesialueet
- Lupa naapurialueen metsästyksenjohtajalta
  - Riistaa ei kuitenkaan saa tällaisella alueella etsiä tai ajaa

# Metsästys yleisen tien varressa

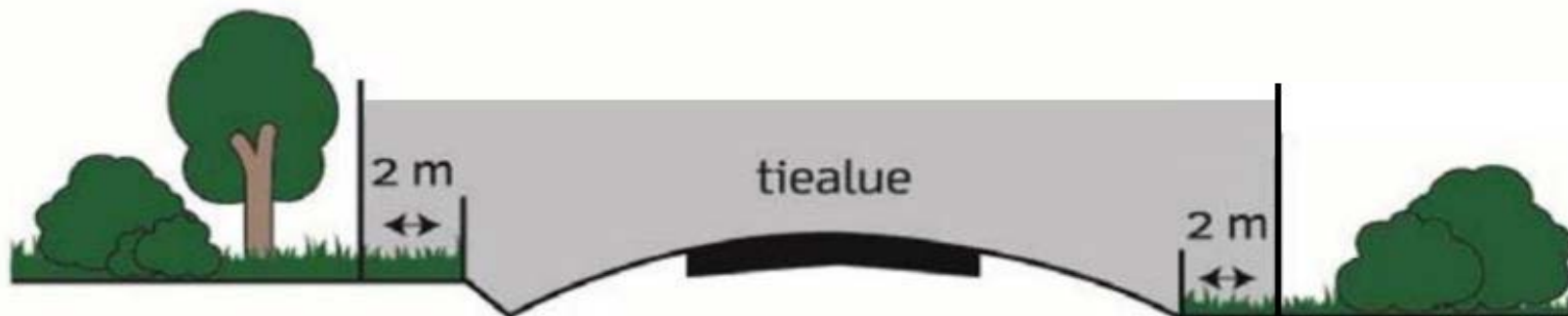
Metsästys ei saa aiheuttaa vaaraa ihmisille tai omaisuudelle

- Ajo pyritään järjestämään tiestä poispäin
- Liikenteen varoittaminen esim. siirrettävillä merkeillä sallittua ja suositeltavaa (myös nostettaessa saalista kyytiin)
  - Merkit poistettava ajon päätyttyä
- Liikenteen estäminen on kielletty

# Metsästys yleisen tien varressa

- Hirvitornit vähintään 20 metrin etäisyydelle tien keskilinjasta (pääteillä 30 metriä) suoja-alueen vuoksi
- Lankojen asettaminen tiealueelle on kielletty
  - Tiealueen ulkopuolella tarvitaan maanomistajan lupa
- Mahdollisuuksien mukaan rakenteet kannattaa asentaa lakisääteisiä etäisyyksiä kauemmas

# Metsästyks yleisen tien varressa



Kuva: Teemu Lamberg

- Tiealue ulottuu vähintään 2 metriä tien ulkoluiskan reunasta ulospäin, jos tiealuetta ei ole merkattu
- Penkereen kohdalla 2 metriä pengerluiskan laidasta ulospäin

# Sirpalealueet

- *"Hirvenmetsästyksen sopiva vähintään 1 000 ha yhtenäinen pinta-ala"* (ML 27 §)
- Pyyntiluvassa rajataan alue, missä saa metsästää
- Sirpalealueella metsästäminen on kiellettyä
- Ei koske yhteisluvan sisäistä aluejakoa
- Yhteyshenkilöiden tulee päivittää metsästysalueen kartta pyyntilupapäätöksen mukaiseksi
  - Sirpalealueet ja muut riistakeskuksen pois rajaamat alueet poistetaan ennen metsästyksen aloittamista



# Yhteislupa

- Valtuutettu hakija = yhteisluvan hallinnollinen haltija
  - Huom! Yhteislupa velvoittaa myös lupaosakkaita, esim. saalisilmoitukset ajoissa!
- Osakkaat sopivat lupien jaosta, sitoo osakkaita
  - Myös esim. vastaanottojärjestys ”väärissä” kaadoissa
- Voidaan sopia uudelleen/tarkemmin kauden edetessä
  - Pankkilupien käyttö, lupien siirtäminen osakkaiden välillä...

# Riistalaukauksen jälkeen

- Jos eläintä ei löydy, ilmoitus metsästyksenjohtajalle, joka tekee päätöksen jatkotoimista
- Haavoittuneen eläimen poistuttua omalta metsästysalueelta siitä on ilmoitettava kyseisen alueen metsästysoikeuden haltijalle (naapuriseura)
  - Harkinnan mukaan poliisille ja/tai maanomistajalle

# Riistalaukauksen jälkeen

## Haavoittuneen jäljittäminen ja lopettaminen

- Lupa jäljitykseen vieraalla alueella kyseisen alueen metsästyksenjohtajalta
- Haavoittamisesta on aina ilmoitettava alueen metsästysoikeuden haltijalle ja pyyntiluvansaajalle
- Haavakon jäädessä metsään pyyntiluvansaaja päättää onko pyyntilupa käytetty
- Määräaika haavakon löytymiselle ei ole

# Riistalaukauksen jälkeen

Pyyntilupaehtojen tai metsästysasetuksen/-lain vastaisen eläimen kaadosta metsästyksenjohtaja ilmoittaa poliisille

- Ilmoitus myös luvansaajalle



# Uusi hirvieläimen pyyntilupa ML 28§

*”Jos saaliiksi saatu hirvieläin on siten vahingoittunut tai sairas, että se on enemmän kuin puoliksi ihmisravinnoksi kelpaamaton, eikä tämä ole johtunut pyyntiluvansaajasta, Suomen riistakeskus myöntää luvansaajalle maksutta uuden pyyntiluvan.”*

- Tavattu sairas eläin on lopetettava (ML ja EL velvoittaa)

## Luvansaaja hakee uutta pyyntilupaa, myös yhteisluvassa

- Ensisijaisesti sähköisesti Oma riista -palvelussa luvan pääkäyttäjänäkymässä osoitteessa <https://oma.riista.fi> tai paperilla <https://riista.fi/metsastys/lomakkeet/pyyntilupalomakkeet/hirvielaimet>
  - Liitetään rhy:n lausunto ja valokuvat tai eläinlääkärin lausunto (hakija maksaa)
  - Jos ei liitteitä, riistakeskus voi pyytää rhy:stä tarkastamaan ruhon

# Pyyntilupaan liittyvä ilmoitusvelvollisuus

## MA 9§

- Saalisilmoitus on tehtävä riistakeskukselle 7 vrk sisällä lupien tultua käytetyksi tai metsästysajan päätyttyä
  - Oma riista -palvelussa tai riistakeskuksen lomakkeella
  - Yhteisluvassa jokainen osakas huolehtii saalisilmoituksen omalta osaltaan, jotta luvansaaja voi tehdä metsästyksen päättymisilmoituksen ajoissa
- Käytä Oma riista -palvelua! Saalis- ja havaintotiedot kannattaa ilmoittaa päivittäin ajantasaisen ja tarkan riistatiedon tuottamiseksi
  - Esim. yhteisluvan kaatotilanteen seuranta ja Oma riistan raportit

# Saalisilmoitus Metsähallituksen alueluvalla metsästettäessä

- Metsähallituksen alueluvalla metsästävien seurojen/seurueiden on tehtävä ilmoitus jokaisesta kaadosta 3 vuorokauden sisällä
  - Oma riista -palveluun tai erätarkastajalle
- Saalisilmoitusvelvollisuuden noudattamatta jättäminen voi pahimmassa tapauksessa johtaa alueluvan peruuttamiseen ja hirvenmetsästyksen keskeyttämiseen kyseiseltä kaudelta



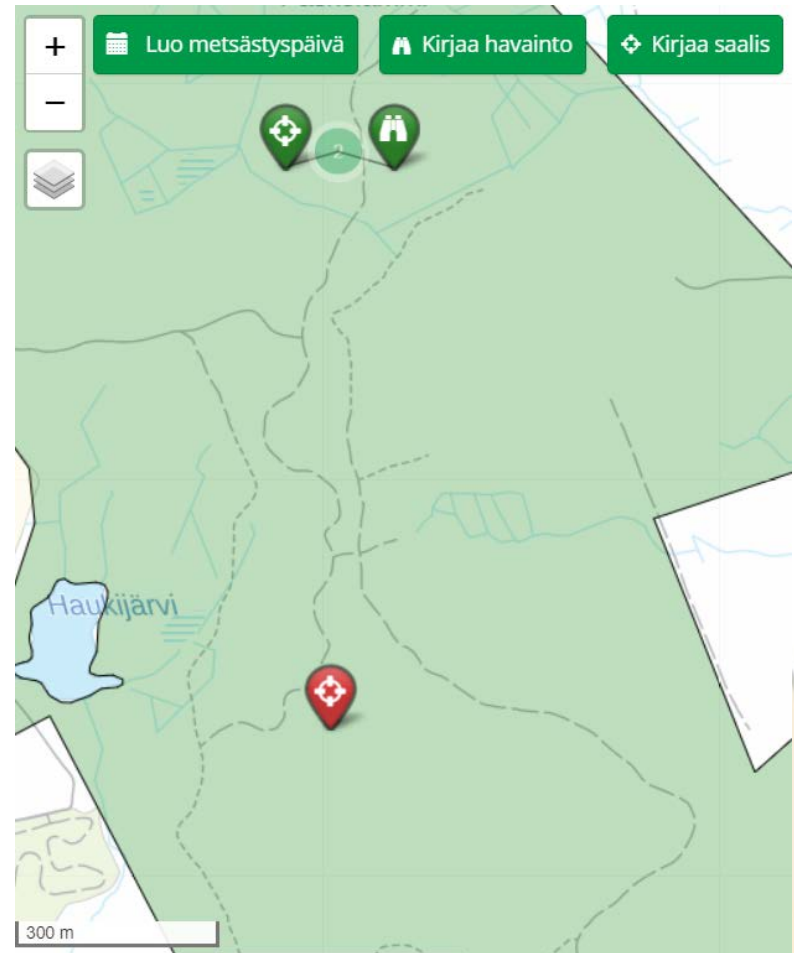
# Metsästyksenjohtaja / Oma riista

- Kirjaa havainnot, kaadot ja metsästyspäivät kohdassa "METSÄSTYS"
- Hyväksyy/hylkää seuran jäsenten kirjaukset
- Päättää osakkaan metsästyksen kohdassa "LUVAT"
  - Virallinen saalisilmoitus, varsinainen metsästyksenjohtaja vastaa oikeellisuudesta
- Varajohtajilla samat valtuudet

Oma riista -neuvonta  
[oma@riista.fi](mailto:oma@riista.fi) tai  
029 431 2111

# Kaadot ja havainnot Oma riistaan

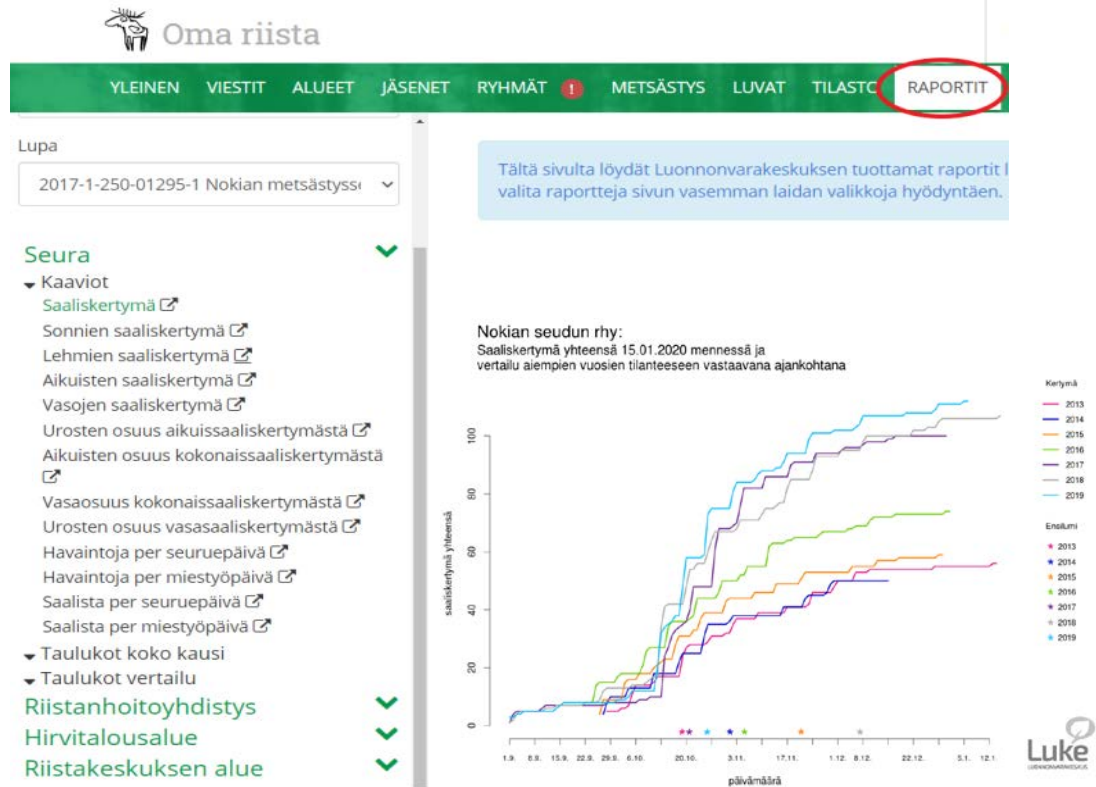
- Ilmoitetaan kaikki metsästyspäivät, vaikka ei olisi havaintoja tai kaatoja
- Metsästyspäivän aikana nähdyt hirvet ilmoitetaan, kaadetut mukaan havaintoihin
- Samana päivänä useampaan kertaan nähty hirvi ilmoitetaan vain kerran



# Ajantasainen jahdin seuranta Oma riistassa

- **Raportit**

- Seura, rhy, jne
- Kaaviot
- Kartat
- Taulukot
- Ennuste
- Indeksit



# Metsästyksen johtaminen pääpiirteittäin

- Turvallisuus (laki, asetukset ja terve järki)
- Hirvieläinten metsästykseseen liittyvä lainsäädäntö
- Eettisesti hyväksyttävä metsästäminen
- Oma metsästysalue
- Naapuriseurueet, hyvät suhteet
- Hirvieläinkantojen hoito ja biologia
- Oma esimerkki
- Metsästys on hyvä harrastus ja sen tulisi olla rentouttavaa!

# Turvallista ja rentouttavaa jahtia!



Kuva: Ohto Salo