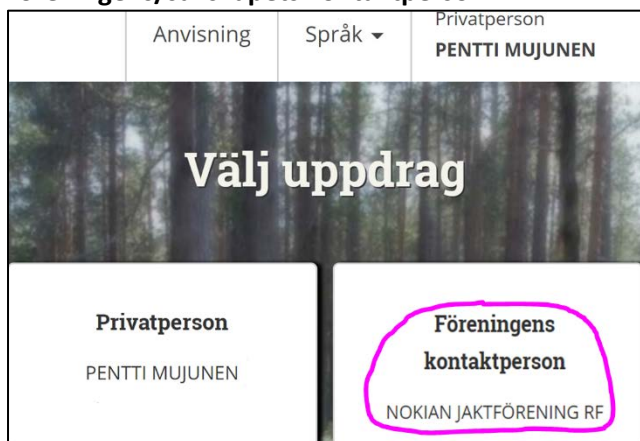


Elektronisk licensansökan för hjortdjur 2020 – Anvisningar för kontaktpersonen hur man kopierar området

Vid ansökan om jaktlicens för hjortdjur ska alla deltagare i en samlicens använda kartornas områdeskoder för jaktåret 2020–2021. Föreningens/sällskapets kontaktperson kan kopiera det innevarande jaktårets (2019–2020) hjortdjursområden och jaktgrupper för den kommande jaktperioden (2020–2021). Det går att göra ändringar i den kommande periodens hjortdjursområden och jaktområden. Från föregående periods licensbeslut och bilagor hittar man till exempel områden som överlappar varandra med ett annat licensområde och splittrade områden. Om jaktområdena för olika hjortdjur avviker från varandra, måste man skapa separata områden för varje art. Meddela områdeskoden för jaktåret 2020–2021 till licensansökaren.

Kopiera, namnge och redigera ett jaktområde som redan finns

1. Logga in i tjänsten Oma riista som Föreningens/sällskapets kontaktperson.



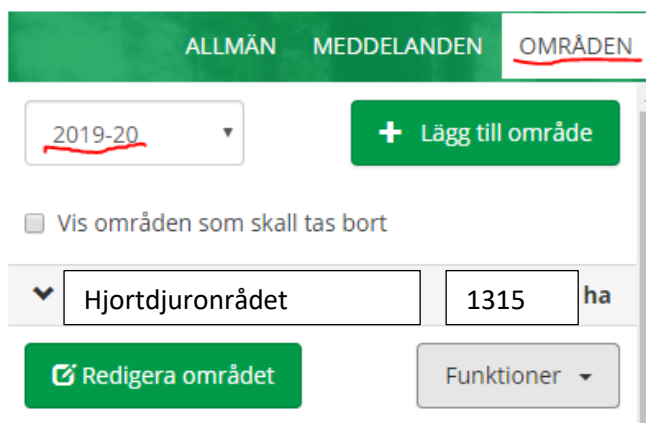
Anvisning Språk ▾ Privatperson
PENTTI MUJUNEN

Välj uppdrag

Privatperson
PENTTI MUJUNEN

Föreningens kontaktperson
NOKIAN JAKTFÖRENING RF

2. I vyn **OMRÅDEN** klicka på jaktåret 2019–20 område (Hjortdjursområde 2019) och välj **Kopiera** som öppnas med knappen **Funktioner**.



ALLMÄN MEDDELANDEN OMRÅDEN MEDLEM

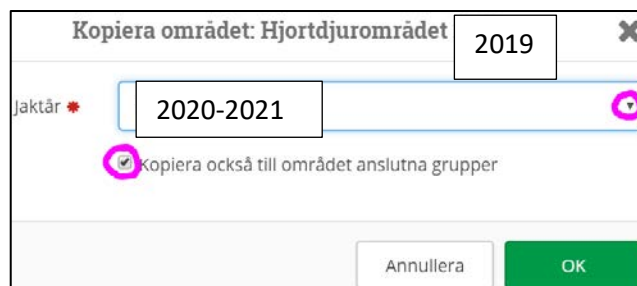
2019-20 ▾ + Lägg till område

Vis områden som skall tas bort

Hjortdjuronrådet 1315 ha

Redigera området Funktioner ▾

3. Välj **kommande jaktår** från rullgardinsmenyn. Här kan du också kopiera till området tidigare anslutna jägargrupper och redigera dem i vyn **GRUPPER**.



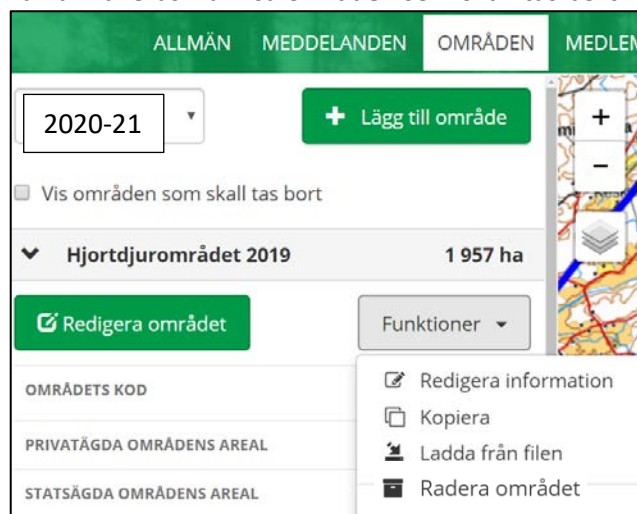
Kopiera området: Hjortdjurområdet 2019 ✕

Jaktår * 2020-2021

Kopiera också till området anslutna grupper

Annullera OK

4. Med **Funktioner** -knappen kan du redigera det kopierade områdets namn. **Området kan raderas**, om ingen grupp eller licens är kopplad till det. Raderingen kan annulleras via **Visa områden som skall tas bort**.



ALLMÄN MEDDELANDEN OMRÅDEN MEDLEM

2020-21 + Lägg till område

Vis områden som skall tas bort

Hjortdjurområdet 2019 1957 ha

Redigera området Funktioner ▾

OMRÅDETS KOD

PRIVATÄGDA OMRÅDENS AREAL

STATSÄGDA OMRÅDENS AREAL

- Redigera information
- Kopiera
- Ladda från filen
- Radera området

5. Byt till ett **nytt för området beskrivande namn** t.ex. Hjortdjursområde 2020, och klicka **OK**.



Redigera området

Jaktår 2020-21 ▾

Namn på finska Hirvieläinalue 2020

Namn på svenska Hjortdjurområdet 2020

Områdets kod 23MN78TA4U

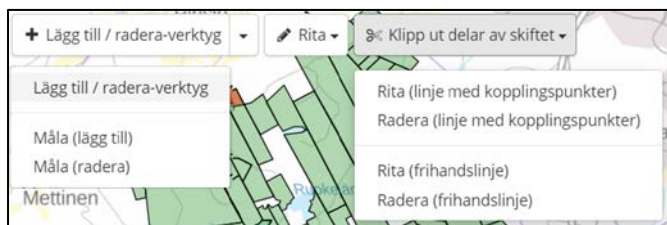
Sista redigera Pentti Möjönen

12.3.2020
12:41

Annullera OK

6. I vyn **OMRÅDEN** kan du redigera kartan för föreningens område med knappen **Fastställ jaktområde**.

7. Lägg till eller radera hela skift med **funktionen Lägg till/radera skift**. **Funktionen Klipp delar av skifte** eller **Rita** används endast, då jakträtten för ett helt skifte är delat med stöd av geografiska grunder (t.ex. väg, älv, åker, osv.).

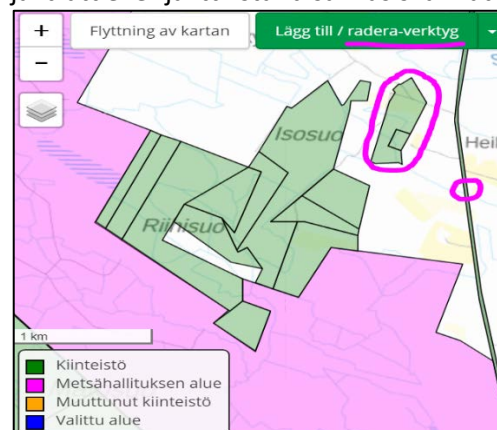


8. **Granska och uppdatera ändrade fastigheter** så de blir aktuella med knappen **Korrigera** i läget **Fastställ jaktområdet**.

9. Kontrollera under fliken **Forststyrelsen**, att eventuella i januari ansökta områdestillstånd för områden på statens marker (även splittrade- eller delområden) är uppdaterade

(2020). Med **Sök** -funktionen kan du söka efter Forststyrelsens älgområden antingen med namnet eller områdesnumret. Man lägger inte till Forststyrelsens områdestillstånd för områden genom att klicka på skiften! Av Forststyrelsen arrenderade områden läggs till med funktionen **Lägg till/radera enskilda skiften**.

10. Stryk **splittrade områden** från älgansökningskartan, som inte ansluter till ansökningens enhetliga område om minst 1000 ha. Om det är fråga om en samlicens, ska delägarna stryka motsvarande splittrade områden, om de inte tillsammans med övriga delägares områden bildar ett enhetligt område om minst 1000 ha. För övriga licensbelagda hjordtjur krävs det ett enhetligt område på minst 500 ha. Även **vägområden** där jakträtt eller jaktillstånd saknas skall raderas.



11. Då föreningens/sällskapets område är klart, meddela **koden för området** till licensansökaren. Hen behöver koden för föreningens område för sammanställningen av jaktlicensområdet.

**Oma riista-rådgivning vardagar 12.00– 16.00,
tel. 029 431 2111,
e-post oma@riista.fi**