



Maa- ja metsätalousministeriön asetus ampumakokeesta (517/2017)



Maa- ja metsätalousministeriön päätöksen mukaisesti säädetään metsästyslain (615/1993) 21 b §:n nojalla, sellaisena kuin se on laissa 504/2017:

1 § Soveltamisala

Tässä asetuksessa säädetään ampumakokeen sisällöstä ja suorittamistavasta, ampumakokeen hyväksymisen edellytyksistä sekä ampumakokeen suorittamispaikkaa ja ampumakokeessa käytettäviä ampuma-aseita ja patruunoita sekä jousia ja nuolia koskevista vaatimuksista.

2 § Määritelmät

Tässä asetuksessa tarkoitetaan:

- 1) *metsäkauriskokeella* metsäkauriin metsästystä varten rihtatulla luotiaseella suoritettavaa ampumakoetta;
- 2) *hirvi- ja peurakokeella* hirven, valkohäntäpeuran, saksanhirven, metsäpeuran, kuusipeuran, japaninpeuran ja villisian metsästystä varten rihtatulla luotiaseella suoritettavaa ampumakoetta;
- 3) *karhukokeella* karhun metsästystä varten rihtatulla luotiaseella suoritettavaa ampumakoetta;
- 4) *jousikokeella* kuusipeuran, saksanhirven, japaninpeuran, valkohäntäpeuran, metsäpeuran, metsäkauriin, villisian ja muflonin jousella tapahtuvaa metsästystä varten suoritettavaa ampumakoetta.

3 § Ampumakokeen järjestäminen ja suorittamispaikka

Riistanhoitoyhdistys järjestää ampumakokeen ja ilmoittaa kokeesta riistanhoitoyhdistyksen päättämällä tavalla viimeistään seitsemän päivää ennen sen järjestämistä. Riistanhoitoyhdistykset voivat järjestää ampumakokeen yhteistyössä. Riistanhoitoyhdistyksen on asetettava kuhunkin ampumakoetilaisuuteen vähintään kaksi ampumakokeen vastaanottajaa. Rihtatulla luotiaseella suoritettava ampumakoe on järjestettävä Poliisihallituksen hyväksymällä ampumaradalla tai valtion viranomaisen hallinnassa olevalla ampumaradalla. Jousella suoritettava ampumakoe voidaan järjestää tarkoitukseen sopivassa paikassa.

4 § Maalikuviot

Edellä 2 §:n mukaisissa ampumakokeissa ammutaan paikallaan olevaan maalikuviin. Metsäkauriskokeessa ja hirvi- ja peurakokeessa käytetään maalikuviota tämän asetuksen liitteen 1 mukaista hirvikuviota, jossa osuma-alueen halkaisija on 23 senttimetriä. Karhukokeessa käytetään maalikuviota tämän asetuksen liitteen 2 mukaista karhukuviota, jossa osuma-alueen halkaisija on 17 senttimetriä. Jousikokeessa käytetään maalikuviota tämän asetuksen liitteen 1 mukaisen hirvikuvion irrotettavaa keskiötä, jossa osuma-alueen halkaisija on 23 senttimetriä.

5 § Ampumakokeen suorittamistapa

Metsäkauriskoe, hirvi- ja peurakoe sekä karhukoe suoritetaan ampumalla maalikuviin neljä laukausta vapaavalintaisesta pysty-, istuma- tai polviasennosta 75 metrin ampumaetäisyydeltä. Koekerran laukaussarja suoritetaan 90 sekunnissa laskettuna ensimmäisestä laukauksesta. Osumat ilmoitetaan laukaussarjan jälkeen. Ampumisessa saa käyttää tukena aseensa hihnaa, ampumapaikan rakenteita, ampumakeppiä tai muuta sopivaa alustaa kuitenkin siten, ettei asetusta lukita me-

kaanisesti alustaan. Ampumakokeen vastaanottaja tarkistaa ja hyväksyy käytettävän tuen ennen ampumakokeen suorittamista.

Jousikoe suoritetaan ampumalla maalikuviin kolme nuolta vapaavalintaisesta pysty-, istuma- tai polviasennosta 18 metrin ampumaetäisyydeltä. Jousikoe on suoritettava 180 sekunnissa laskettuna ensimmäisestä laukauksesta. Osumat ilmoitetaan laukaussarjan jälkeen.

6 § Laukaussarjojen määrä

Samassa ampumakokeessa ampuja saa suorittaa enintään viisi koekertaa. Koekerrasta suoritettavasta maksusta säädetään erikseen. Ampujalla on oikeus uuteen maksuttomaan koekertaan ampujasta riippumattoman ase- tai jousirikon, patruunan laukeamattomuuden tai muun vastaavan häiriön sattuessa.

7 § Ampuma-aseet ja patruunat sekä jouset ja nuolet

Ampumakokeessa on käytettävä asetta, johon ampujalla on ampuma-aselaisa (1/1998) tarkoitettu voimassa oleva hallussapitolupa tai rinnakkaislupa. Jos ampuja on alle 15 vuotta, saa hän käyttää ampumakokeessa 18 vuotta täytäneen henkilön asetta siten, kuin ampuma-aselain 88 §:ssä säädetään. Käytettävän aseensa ja patruunoiden on täytettävä metsäkauriskokeessa metsästysasetuksen (666/1993) 16 a §:n 2 momentin 2 kohdan vaatimukset, hirvi- ja peurakokeessa metsästysasetuksen 16 a §:n 2 momentin 3 kohdan vaatimukset ja karhukokeessa 16 a §:n 2 momentin 4 kohdan vaatimukset. Jousikokeessa käytettävän jousen on täytettävä metsästysasetuksen 20 §:n 2 momentin vaatimukset. Kokeessa tulee käyttää vain taulukärkisiä nuolia.

8 § Ampumakokeessa vaadittavat asiakirjat

Ampujan on esitettävä ampumakokeen vastaanottajalle ennen ampumakokeen suorittamista voimassa oleva metsästyskortti tai maksettu tulevan metsästysvuoden metsästyskortti sekä vaadittaessa osoitettava henkilöllisyytensä. Ampujan on lisäksi esitettävä ampumakokeen vastaanottajalle ennen ampumakokeen suorittamista ampumakokeessa käytettävään aseeseen ampuma-aselaisa tarkoitettu voimassa oleva hallussapitolupa tai rinnakkaislupa.

9 § Ampumakokeen hyväksyminen

Metsäkauriskoe, hirvi- ja peurakoe sekä karhukoe hyväksytään, jos laukaussarjan kaikki neljä laukausta vähintään sivuavat osuma-alueen ulkoreunaa. Jousikoe hyväksytään, jos laukaussarjan kaikki kolme laukausta vähintään sivuavat osuma-alueen ulkoreunaa. Hyväksytyt karhukoe vastaa metsäkauriskoetta sekä hirvi- ja peurakoetta. Lisäksi hyväksytyt hirvi- ja peurakoe vastaa metsäkauriskoetta.


10 § Voimaantulo

Tämä asetus tulee voimaan 7 päivänä elokuuta 2017. Tällä asetuksella kumotaan ampumakokeesta annettu maa- ja metsätalousministeriön asetus (18/2006).


Helsingissä 3 päivänä elokuuta 2017

Maa- ja metsätalousministeri Jari Leppä

Vanhempi hallitussihteeri Teemu Nikula



Ampumakokeessa käytettävä hirvikuvio



Ampumakokeessa käytettävä karhukuvio



Jord- och skogsbruksministeriets förordning om skjutprov (517/2017)



I enlighet med jord- och skogsbruksministeriets beslut föreskrivs med stöd av 21 b § i jaktlagen (615/1993), sådan den lyder i lag 504/2017:

1 § Tillämpningsområde

I denna förordning föreskrivs det om innehållet i skjutprovet och hur provet avläggs, förutsättningarna för godkännande av skjutprov samt kraven på den plats där skjutprovet avläggs och kraven på skjutvapen och patroner samt på bågar och pilar som används i skjutprovet.

2 § Definitioner

I denna förordning avses med

- 1) *prov i rådjurskytte* ett skjutprov för jakt med räfflat kulvapen på rådjur,
- 2) *prov i älg- och hjortskytte* ett skjutprov för jakt med räfflat kulvapen på älg, vitsvanshjort, kronhjort, skogsvildren, dovhjort, sikahjort och vildsvin,
- 3) *prov i björnskytte* ett skjutprov för jakt med räfflat kulvapen på björn,
- 4) *bågskytteprov* ett skjutprov för jakt med pilbåge på dovhjort, kronhjort, sikahjort, vitsvanshjort, skogsvildren, rådjur, vildsvin och mufflon.

3 § Ordning av skjutprov och plats för provet

Skjutprovet ordnas av jaktvårdsföreningen som senast sju dagar före provet ska meddela om provet på ett sådant sätt som föreningen har beslutat om. Jaktvårdsföreningarna kan också ordna skjutprovet i samarbete.

Jaktvårdsföreningen ska utse minst två examinatorer för varje skjutprov.

Skjutprov som avläggs med ett räfflat kulvapen ska ordnas på en skjutbana som har godkänts av Polisstyrelsen eller på en skjutbana som innehas av en statlig myndighet. Skjutprov som avläggs med båge kan ordnas på en plats som är lämplig för ändamålet.

4 § Målfigur

De skjutprov som avses i 2 § avläggs genom att skytten skjuter mot en stillastående målfigur. Som målfigur i provet i rådjurskytte samt älg- och hjortskytte används en älgfigur enligt bilaga 1 till denna förordning. Diametern för älgfigurens träffområde är 23 centimeter.

Som målfigur i provet i björnskytte används en björnfigur enligt bilaga 2 till denna förordning. Diametern för björnfigurens träffområde är 17 centimeter.

Som målfigur i provet i bågskytte används den löstagbara mittdelen på älgfiguren enligt bilaga 1 till denna förordning. Diametern för träffområdet är 23 centimeter.

5 § Sättet att avlägga skjutprov

Provet i rådjurskytte, älg- och hjortskytte samt björnskytte avläggs i valfri stående, sittande eller knästående ställning genom att skytten skjuter fyra skott mot en målfigur på 75 meters avstånd. Skytten ska skjuta skottserien inom 90 sekunder räknat från det förstaskottet. Träffarna meddelas efter skottserien.

Skytten får ta stöd mot vapenrem, skjutplatsens konstruktioner, skjutstock eller annatlämpligt underlag, men vapnet får dock inte låsas mekaniskt i underlaget. Examinatorn förskjutprovet kontrollerar och godkänner stödet innan provet avläggs.

Provet i bågskytte avläggs i valfri stående, sittande eller knästående ställning genom att skytten skjuter tre pilar mot en målfigur på 18 meters avstånd. Bågskytteprovet ska avläggas inom 180 sekunder räknat från det första skottet. Träffarna meddelas efter skottserien.

6 § Antalet skottserier

I samma skjutprov får en skytt avlägga högst fem provomgångar.

Om den avgift som tas ut för en provomgång föreskrivs särskilt.

Skytten har rätt till en ny avgiftsfri provomgång om vapnet eller pilbågen av skyttenoberoende orsaker går sönder, om patronen inte avfyras eller om det inträffar några andramotsvarande störningar.

7 § Skjutvapen och patroner samt bågar och pilar

Skjutprovet ska avläggas med ett vapen till vilket skytten har ett giltigt innehavs- eller parallelltillstånd enligt skjutvapenlagen (1/1998).

Om skytten är under 15 år får han eller hon på det sättet som anges i 88 § i skjutvapenlagen använda ett vapen som tillhör en person över 18 år.

Vapnet och patronerna ska uppfylla kraven i 16 a § 2 mom. 2 punkten i jaktförordningen (666/1993) när det gäller provet i rådjurskytte, och 16 a § 2 mom. 3 punkten när det gäller provet i älg- och hjortskytte samt 16 a § 2 mom. 4 punkten när det gäller provet i björnskytte.

Den båge som används i bågskytteprovet ska uppfylla kraven i 20 § 2 mom. i jaktförordningen. I provet får endast pilar med tavelspets användas.

8 § Handlingar som krävs för skjutprovet

Före skjutprovet ska skytten för examinatorn för provet visa upp ett giltigt jaktkort eller det kommande årets jaktkort som skytten har betalat avgiften för samt på begäran styrkasin identitet.

Före skjutprovet ska skytten för examinatorn för skjutprovet dessutom visa upp ett i skjutvapenlagen avsett giltigt innehavs- eller parallelltillstånd till det vapen som skytten använder i skjutprovet.

9 § Godkännande av skjutprov

Provet i rådjurskytte, älg- och hjortskytte samt björnskytte godkänns om alla fyra skott i skottserien åtminstone rör vid träffområdets yttre kant. Bågskytteprov godkänns om alla tre skott i skottserien åtminstone rör vid träffområdets yttre kant.

Ett godkänt prov i björnskytte motsvarar prov i rådjurskytte samt älg- och hjortskytte. Ett godkänt prov i älg- och hjortskytte motsvarar dessutom prov i rådjurskytte.

10 § Ikraftträdande


Denna förordning träder i kraft den 7 augusti 2017.

Genom denna förordning upphävs jord- och skogsbruksministeriets förordning om skjutprov (18/2006).


Helsingfors den 3 augusti 2017

Jord- och skogsbruksminister Jari Leppä

Äldre regeringssekreterare Teemu Nikula



Älgfiguren som skall användas i skjutprovet



Björnfiguren som skall användas i skjutprovet